

BANCO DE LA NACION ARGENTINA S.A. (SUCURSAL BOLIVIA)

Estados financieros al 31 de diciembre de 2019 y 2018
e Información Tributaria Complementaria,
conjuntamente con el informe del auditor independiente

BANCO DE LA NACION ARGENTINA S.A. (SUCURSAL BOLIVIA)

Estados financieros al 31 de diciembre de 2019 y 2018
e Información Tributaria Complementaria,
conjuntamente con el informe del auditor independiente

Contenido

Parte I Informe de auditoría externa y estados financieros

Informe del auditor independiente
Estado de situación patrimonial
Estado de ganancias y pérdidas
Estado de cambios en el patrimonio neto
Estado de flujos de efectivo
Notas a los estados financieros

Parte II Informe con la descripción de los procedimientos aplicados para la revisión de la situación tributaria

Parte III Informe sobre la Información Tributaria Complementaria

Abreviaturas

Bs = boliviano
USD = dólar estadounidense
UFV = Unidad de Fomento de Vivienda

BANCO DE LA NACION ARGENTINA S.A. (SUCURSAL BOLIVIA)

PARTE I INFORME DE AUDITORÍA EXTERNA Y ESTADOS FINANCIEROS

INFORME DEL AUDITOR INDEPENDIENTE

Al señor
Gerente General de
Banco de la Nación Argentina S.A. (Sucursal Bolivia)

Opinión

Hemos auditado los estados financieros de Banco de la Nación Argentina S.A. (Sucursal Bolivia), (la Entidad) que incluyen el Estado de Situación Patrimonial al 31 de diciembre de 2019 y los correspondientes estados de ganancias y pérdidas, de cambios en el patrimonio neto y de flujo de efectivo por el ejercicio terminado en esa fecha, así como las notas explicativas de los estados financieros que incluyen un resumen de políticas contables significativas.

En nuestra opinión, los estados financieros que se acompañan presentan razonablemente, en todos sus aspectos significativos, la situación patrimonial y financiera de la Entidad al 31 de diciembre de 2019, los resultados de sus operaciones y los flujos de efectivo por el ejercicio terminado en esa fecha, de acuerdo con las normas contables incluidas en el Manual de Cuentas para Entidades Financieras emitido por la Autoridad de Supervisión del Sistema Financiero (ASFI).

Fundamento de la opinión


Hemos llevado a cabo nuestra auditoría de conformidad con Normas de Auditoría Generalmente Aceptadas en Bolivia (NAGAS) y con el reglamento para la realización de auditorías externas emitido por la ASFI. Nuestra responsabilidad de acuerdo con dichas normas se describe más adelante en la sección Responsabilidades del auditor en relación con la auditoría de los estados financieros de este informe. Somos independientes de la Entidad de conformidad con los requerimientos de ética que son aplicables a nuestra auditoría de los estados financieros en Bolivia y hemos cumplido con nuestras responsabilidades de ética de conformidad con esos requerimientos. Consideramos que la evidencia de auditoría que hemos obtenido proporciona una base suficiente y adecuada para emitir nuestra opinión.

Párrafo de énfasis - Bases de contabilidad

Llamamos la atención sobre la Nota 2 a los estados financieros, en la que se describen las bases contables utilizadas. Los estados financieros han sido preparados para que la Entidad cumpla con la Ley de Servicios Financieros y las normas regulatorias emitidas por la ASFI. En consecuencia, los estados financieros pueden no ser apropiados para otra finalidad. Nuestra opinión no está modificada en relación con este aspecto.

Aspectos clave de la auditoría

Los aspectos clave de la auditoría son aquellos asuntos que, según nuestro juicio profesional, han sido de la mayor significatividad en nuestra auditoría de los estados financieros del ejercicio. Estos aspectos han sido tratados en el contexto de nuestra auditoría de los estados financieros en su conjunto y en la formación de nuestra opinión sobre ellos, y no expresamos una opinión separada sobre estos asuntos. Para cada uno de los aspectos a continuación, describimos la forma en la cual hemos tratado los mismos en el contexto de nuestra auditoría.





Building a better
working world

Hemos cumplido con las responsabilidades descritas en la sección Responsabilidades del auditor en relación con la auditoría de los estados financieros de nuestro informe, incluyendo aquellas relacionadas con estos aspectos. Consecuentemente, nuestra auditoría incluyó la ejecución de procedimientos diseñados para responder a nuestra evaluación de los riesgos de equivocación material en los estados financieros. Los resultados de nuestros procedimientos de auditoría, incluyendo los procedimientos realizados para responder a los asuntos descritos a continuación, proveen las bases para nuestra opinión de auditoría sobre los estados financieros que se acompañan.

1. Determinación de las Previsiones para la incobrabilidad de la cartera de créditos

Aspecto clave de auditoría

Las provisiones para incobrabilidad de la cartera de créditos se detallan en la Nota 8.b).

Las provisiones específicas para cartera incobrable deben ser calculadas de acuerdo con la normativa emitida por ASFI, que requiere aplicar porcentajes de provisión establecidos de acuerdo con la calificación asignada a cada cliente y considerando el valor de las garantías reales en favor de la Entidad, tal como se detalla en las Notas 2 b) y 2 l).

Estas provisiones representan la mejor estimación de la Administración para cubrir las pérdidas por incobrabilidad de la cartera de créditos al cierre del ejercicio, y deben estimarse siguiendo la normativa vigente emitida por ASFI.

La evaluación y calificación de la cartera de créditos se efectúa principalmente en base a una evaluación de la capacidad de pago (para el caso de la cartera empresarial y PYME).

Las provisiones para cartera incobrable son relevantes para los estados financieros debido a la importancia del saldo de la cuenta, la naturaleza subjetiva de los supuestos que deben evaluarse cuando se analiza la capacidad de pago de los deudores y los procesos de evaluación de riesgo y operativos implementados. En consecuencia, este aspecto ha sido identificado como un aspecto de mayor relevancia para la auditoría de los estados financieros.

Como tratamos el aspecto clave de auditoría

Nuestra auditoría incluyó la evaluación de los criterios aplicados por la Entidad para la calificación de la cartera de créditos y para la cuantificación y registro de las provisiones para cartera incobrable, contrastando estos criterios con la normativa vigente emitida por ASFI.

Considerando que toda la cartera de la Entidad corresponde a PYME y empresarial calificada con criterios de crédito empresarial (manual):

Hemos identificado y probado los controles relevantes relacionados con la evaluación y aprobación de créditos, desembolso, seguimiento y cobranza. Incluyendo la constitución de las garantías correspondientes.

Hemos revisado los procesos de evaluación de la capacidad de pago e identificación de los prestatarios con señales de deterioro en su capacidad de pago, según los criterios establecidos en la normativa ASFI para la evaluación y calificación de créditos empresariales; consideramos también la evaluación de los aspectos macroeconómicos, industria, mercados y aspectos específicos de cada cliente que se incluyen en los expedientes de créditos. Por otra parte, hemos reprocesado el cálculo de la provisión para cartera incobrable sobre la base de los lineamientos del Reglamento de Evaluación y Calificación de la Cartera de Créditos.

Seleccionamos una muestra de clientes y hemos efectuado una revisión independiente sobre las conclusiones alcanzadas por la Administración respecto a la capacidad de pago y a las garantías.

Las garantías fueron revisadas en función a la verificación de su perfeccionamiento legal y la documentación de soporte que confirme su existencia y el valor admisible de acuerdo con la normativa vigente emitida por ASFI.

-2-



Building a better
working world

2. Sistemas de Tecnología de la Información (TI) que soportan los procesos sobre el reporte financiero.

Aspecto clave de auditoría

Debido al importante número de transacciones que se procesan, la información financiera de la Entidad es altamente dependiente de sistemas de TI que soportan procedimientos automatizados de contabilidad y de las operaciones. Para asegurar que los registros financieros sean completos y exactos, es importante que los controles sobre los derechos de acceso, cambios y desarrollo de programas sean adecuados, estén diseñados y operen efectivamente.

Como tratamos el aspecto clave de auditoría

Para los principales sistemas utilizados para la preparación de la información financiera - contable, y con el apoyo de nuestros especialistas de IT:

Hemos obtenido un entendimiento de los sistemas, procesos y controles que soportan la información financiera y contable.

Hemos evaluado los controles generales de IT (administración de accesos a sistemas y datos, administración de cambios/desarrollo de los sistemas, y la administración de las operaciones de IT) sobre los sistemas relevantes (en particular los sistemas de contabilidad y de operaciones relacionados con las cuentas o procesos significativos).

Hemos examinado los controles sobre la autorización de los registros contables manuales.

Otros aspectos - cifras comparativas

Los estados financieros al 31 de diciembre de 2018 fueron auditados por otros auditores, cuyo informe de fecha 11 de febrero de 2019 presenta una opinión sin salvedades.

Responsabilidades de la Administración en relación con los estados financieros

La Administración es responsable de la preparación y presentación razonable de los estados financieros de la Entidad de acuerdo con las normas contables incluídas en el Manual de Cuentas para Entidades Financieras emitido por la ASFI, así como del control interno que la Administración determina necesario para permitir la preparación de estados financieros libres de equivocaciones materiales, ya sea debido a fraude o error.

En la preparación de los estados financieros, la Administración es responsable de evaluar la capacidad de la Entidad para continuar como empresa en marcha, revelando, según corresponda, aspectos relacionados con empresa en marcha y utilizando el principio contable de empresa en marcha, excepto si la administración tenga la intención de liquidar la Entidad o de cesar sus operaciones, o bien no exista otra alternativa realista.

La Administración de la Entidad es responsable de supervisar el proceso de reporte de la información financiera.

Responsabilidades del auditor en relación con la auditoría de los estados financieros

Nuestros objetivos son obtener una seguridad razonable de que los estados financieros en su conjunto están libres de equivocaciones materiales, ya sea debido a fraude o error, y emitir un informe de auditoría que contiene nuestra opinión. Seguridad razonable es un alto grado de seguridad, pero no es una garantía de que una auditoría realizada de conformidad con Normas de Auditoría Generalmente Aceptadas en

Bolivia vaya a detectar en todos los casos una equivocación material cuando exista. Las equivocaciones pueden deberse a fraude o error y se consideran materiales si, individualmente o de forma agregada, pueden influenciar las decisiones económicas que los usuarios toman basándose en los estados financieros.

Como parte de una auditoría realizada de conformidad con Normas de Auditoría Generalmente Aceptadas en Bolivia, aplicamos nuestro juicio profesional y mantenemos una actitud de escepticismo profesional durante la auditoría. Nosotros también:

- Identificamos y evaluamos los riesgos de equivocaciones materiales en los estados financieros, ya sea debido a fraude o error, diseñamos y aplicamos procedimientos de auditoría para responder a dichos riesgos y obtenemos evidencia de auditoría suficiente y adecuada para proporcionar las bases para nuestra opinión. El riesgo de no detectar una equivocación material debido a fraude es más elevado que en el caso de una equivocación material debido a error, ya que el fraude puede implicar colusión, falsificación, omisiones deliberadas, manifestaciones intencionadamente erróneas o la elusión del control interno.
- Obtenemos un entendimiento del control interno relevante para la auditoría para diseñar procedimientos de auditoría que sean apropiados en las circunstancias, pero no con el propósito de expresar una opinión sobre la efectividad del sistema de control interno de la Entidad.
- Evaluamos la idoneidad de las políticas contables utilizadas y la razonabilidad de las estimaciones contables y las revelaciones relacionadas, efectuadas por la Administración.
- Concluimos sobre la conveniencia del uso, por parte de la Administración, del principio contable de empresa en marcha y, basándonos en la evidencia de auditoría obtenida, sobre si existe o no una incertidumbre material relacionada con hechos o con condiciones que pueden generar dudas significativas sobre la capacidad de la Entidad para continuar como empresa en marcha. Si llegamos a la conclusión de que existe una incertidumbre importante, debemos llamar la atención en nuestro informe de auditoría sobre las revelaciones relacionadas en los estados financieros o, si dichas revelaciones no son adecuadas, modificar nuestra opinión. Nuestras conclusiones se basan en la evidencia de auditoría obtenida hasta la fecha de nuestro informe de auditoría. Sin embargo, hechos o condiciones futuras podrían ocasionar que la Entidad deje de ser considerada una empresa en marcha.
- Evaluamos la presentación general, la estructura y el contenido de los estados financieros, incluyendo las revelaciones y si los estados financieros representan las transacciones y eventos subyacentes, de una manera que logre una presentación razonable.

Nos comunicamos con la Administración en relación con, entre otros asuntos, el alcance planificado y el cronograma de la auditoría y los hallazgos significativos de la auditoría, incluyendo cualquier deficiencia de control interno que identificamos durante nuestra auditoría.


Proporcionamos también a la Administración una declaración de que hemos cumplido con los requisitos éticos relevantes con respecto a la independencia y comunicamos, todas las relaciones y otros asuntos que razonablemente puedan afectar nuestra independencia y cuando corresponda las salvaguardas relacionadas.



Building a better working world

De los aspectos comunicados a la Administración, determinamos aquellos aspectos que fueron de mayor relevancia en la auditoría de los estados financieros del ejercicio y que consecuentemente son los asuntos clave de auditoría. Describimos estos asuntos en nuestro Informe de auditoría, a menos que la ley o la regulación impidan su exposición pública o cuando, en circunstancias extremadamente raras, determinamos que un asunto no debe comunicarse en nuestro informe debido a que se estima razonablemente que las consecuencias negativas de hacerlo así superan los beneficios del interés público de su comunicación.

ERNST & YOUNG LTDA.
Firma Miembro de Ernst & Young Global


Lic. Aud. David Arata G.
Socio
MAT. PROF. N° CAUB-1836
MAT. PROF. N° CAUSC-721

Santa Cruz de la Sierra, 20 de febrero de 2020

		COLEGIO DE AUDITORES O CONTADORES PUBLICOS DE SANTA CRUZ - (CAUCRUZ) PERSONERIA JURIDICA R.S. 209462 Y D.S. 23396 - SANTA CRUZ - BOLIVIA			
APORTE POR CERTIFICADO DE SOLVENCIA PROFESIONAL					
<small>DECRETO SUPREMO N° 23396 - RESOLUCION MINISTERIAL N° 1384/89 RESOLUCION ADMINISTRATIVA DE EXENCION N° 72/95</small>					
N° 208846		SOLVENCIA PARA AUDITORIA		N°	
Solicitado por: Ernst & Young-Auditoría y Asesoría Ltda.					
NIT: 92576		Rep. Legal			
Registro Nacional: 0		Registro Dptal: 50059			
Solvencia para la Empresa: BANCO DE LA NACION ARGENTINA S.A. (SUCURSAL BOLIVIA)					
NIT: 1028165020		Régimen: SERVICIO			
Actividad de la Empresa: SERVICIO		Gestión: 2019		Mos de cierre: 31-dic	
Representante Legal: 		Mos de cierre: 31-dic			
Solvencia válida por treinta días a partir de la emisión					
Lic. Aud. Miguel Antonio Sorich Rojas PRESIDENTE		Lic. Aud. Lorgio Tasseo Sencebe SECRETARIO DE FINANZAS		Johana Nuñez ENC. VENTAS	
Bs. 70		Son: SETENTA 00/100			
Santa Cruz, 26 de febrero 2020					
					
ORIGINAL					

BANCO DE LA NACION ARGENTINA S.A. (SUCURSAL BOLIVIA)

ESTADO DE SITUACION PATRIMONIAL
Al 31 DE DICIEMBRE DE 2019 y 2018


(Cifras expresados en bolivianos)

	Nota	2019	2018
ACTIVO			
Disponibilidades	8 a)	57.130.396	47.185.930
Inversiones temporarias	8 c)	8.286.254	30.592.444
Cartera	8 b)	118.199.312	126.563.268
Cartera vigente		115.807.611	125.298.569
Cartera vencida		703.791	28.987
Cartera en ejecución		189.829	77.549
Cartera reprogramada o reestructurada vigente		862.803	408.006
Cartera reprogramada o reestructurada vencida		176.000	-
Cartera reprogramada o reestructurada en ejecución		274.400	274.400
Productos devengados por cobrar		1.043.161	911.217
Provisión para cartera incobrable		(858.283)	(435.440)
Otras cuentas por cobrar	8 d)	591.484	509.473
Bienes realizables	8 e)	1	1
Inversiones permanentes	8 c)	8.526.061	4.032.188
Bienes de uso	8 f)	1.167.130	1.396.031
Otros activos	8 g)	902.800	1.090.682
TOTAL DEL ACTIVO		194.803.438	211.970.023
PASIVO			
Obligaciones con el público	8 l)	71.569.534	64.110.241
Obligaciones c/bancos y entidades de financiamiento	8 k)	22.099.352	44.225.486
Otras cuentas por pagar	8 l)	2.331.755	2.626.749
Previsiones	8 m)	2.444.822	2.364.119
TOTAL DEL PASIVO		98.445.463	113.326.595
PATRIMONIO			
Capital social	9 a)	95.490.017	95.490.017
Reservas	9 d)	12.092.151	12.058.124
Resultados Acumulados	9 e)	(11.224.193)	(8.004.713)
TOTAL DEL PATRIMONIO		96.357.975	98.643.428
TOTAL DEL PASIVO Y PATRIMONIO		194.803.438	211.970.023
Cuentas contingentes	8 w)	23.947.437	37.656.022
Cuentas de orden	8 x)	991.201.464	1.093.297.125

Las notas 1 a 13 que se acompañan, son parte integrante de este estado.


Erwin Pablo Justiniano B.
Responsable de Contabilidad


Carlos Arturo Miranda H.
Contador General


Pablo Andrés Pi
Gerente General

BANCO DE LA NACION ARGENTINA S.A. (SUCURSAL BOLIVIA)

ESTADO DE GANANCIAS Y PERDIDAS
POR LOS EJERCICIOS FINALIZADOS EL 31 DE DICIEMBRE DE 2019 Y 2018


(Cifras expresados en bolivianos)

	Nota	2019	2018
Ingresos financieros	8 q)	7.577.401	8.085.550
Gastos financieros	8 q)	(597.115)	(1.157.073)
Resultado financiero bruto		6.980.286	6.928.477
Otros ingresos operativos	8 t)	8.134.703	9.363.721
Otros gastos operativos	8 t)	(3.277.826)	(4.270.503)
Resultado de operación bruto		11.837.163	12.021.695
Recuperación de activos financieros	8 r)	1.648.580	2.635.056
Cargos p/incobrabilidad y desvalorización de activos financieros	8 s)	(2.155.700)	(939.066)
Resultado de operación después de incobrables		11.330.043	13.718.285
Gastos de administración	8 v)	(13.608.240)	(13.371.918)
Resultado de operación neto		(2.278.197)	346.367
Ajuste por diferencia de cambio y mantenimiento de valor		(744)	(13.991)
Resultado después de ajuste por inflación		(2.278.941)	332.376
Ingresos extraordinarios	8 u)	-	-
Gastos extraordinarios	8 u)	-	-
Resultado neto del ejercicio antes de ajustes de gestiones anteriores		(2.278.941)	332.376
Ingresos de gestiones anteriores	8 u)	6.688	7.898
Gastos de gestiones anteriores	8 u)	(13.200)	-
Resultados antes de impuestos y ajuste contable por efecto de inflación		(2.285.453)	340.274
Ajuste contable por efecto de la inflación		-	-
Resultados antes de impuestos		(2.285.453)	340.274
Impuestos sobre las Utilidades de las Empresas (IUE)		-	-
Resultado neto de la gestión		(2.285.453)	340.274

Las notas 1 a 13 que se acompañan, son parte integrante de este estado.


Erwin Pablo Justiniano B.
Responsable de Contabilidad


Carlos Arturo Miranda H.
Contador General


Pablo Andrés Pi
Gerente General

BANCO DE LA NACION ARGENTINA S.A. (SUCURSAL BOLIVIA)

**ESTADO DE CAMBIOS EN EL PATRIMONIO NETO
POR LOS EJERCICIOS FINALIZADOS EL 31 DE DICIEMBRE DE 2019 Y 2018**

(Cifras expresadas en bolivianos)

	<u>Capital Social</u>	<u>Reservas</u>	<u>Resultados acumulados</u>	<u>Total del Patrimonio</u>
Saldos al 31 de diciembre 2017	95.490.017	12.011.985	(9.198.848)	98.303.154
Capitalización de aportes, ajustes al patrimonio y utilidades acumuladas	-	46.130	(46.130)	-
Resultados del ejercicio	-	-	340.274	340.274
Saldos al 31 de diciembre 2018	95.490.017	12.058.124	(8.904.713)	98.643.428
Capitalización de aportes, ajustes al patrimonio y utilidades acumuladas	-	34.027	(34.027)	-
Resultados del ejercicio	-	-	(2.285.453)	(2.285.453)
Saldos al 31 de diciembre 2019	95.490.017	12.092.151	(11.224.193)	96.357.975

Las notas 1 a 13 que se acompañan, son parte integrante de este estado.


Erwin Pablo Justiniano B.
Responsable de Contabilidad


Carlos Arturo Miranda H.
Contador General


Pablo Andrés Pi
Gerente General

BANCO DE LA NACION ARGENTINA S.A. (SUCURSAL BOLIVIA)

**ESTADO DE FLUJO DE EFECTIVO
POR LOS EJERCICIOS FINALIZADOS EL 31 DE DICIEMBRE DE 2019 Y 2018**

(Cifras expresadas en bolivianos)

	<u>Notas</u>	<u>2019</u>	<u>2018</u>
Flujo de fondos en actividades de operación:			
Utilidad (pérdida) neta del ejercicio	9e)	(2.285.453)	340.274
Partidas que han afectado el resultado neto del ejercicio que no han generado movimiento de fondos:			
Productos devengados no cobrados		(1.043.161)	(911.217)
Cargos devengados no pagados		125.346	30.096
Previsiones para incobrables		525.121	(1.759.769)
Previsiones para desvalorización		-	80.721
Previsiones o provisiones para beneficios sociales		474.296	512.292
Previsiones para impuestos y otras cuentas por pagar		194.659	367.633
Depreciaciones y amortizaciones		420.591	440.522
Fondos obtenidos en (aplicados) la utilidad (pérdida) del ejercicio		(1.588.601)	(899.448)
Productos cobrados (cargos pagados) en el ejercicio devengados en ejercicios anteriores sobre:			
Cartera de préstamos		911.217	905.627
Obligaciones con el público y empresas con participación estatal		(15.668)	(10.598)
Obligaciones con bancos y entidades de financiamiento		(14.428)	(88.065)
Incremento (disminución) neto de otros activos y pasivos:			
Otras cuentas por cobrar - pagos anticipados, diversas		(103.585)	212.779
Bienes realizables-vendidos		-	2
Otras cuentas por pagar-diversas y provisiones		(963.950)	(1.373.849)
Previsiones		-	(70)
Flujo neto en actividades de operación-excepto actividades de intermediación		(1.775.015)	(1.253.622)
Flujo de fondos en actividades de intermediación:			
Incremento (disminución) de captaciones y obligaciones por intermediación			
Obligaciones con el público y empresas con participación estatal:			
Depósitos a la vista y en cajas de ahorro		6.325.225	(6.744.762)
Depósitos a plazo hasta 360 días		(2.527.706)	2.784.394
Depósitos a plazo por más de 360 días		3.559.229	262.169
Obligaciones con bancos y entidades de financiamiento:			
A corto plazo		(22.118.839)	(10.010.284)
(Incremento) disminución de colocaciones:			
Créditos colocados en el ejercicio			
A corto plazo		(111.026.352)	(124.810.925)
A mediano y largo plazo - más de 1 año		(1.648.962)	(4.153.080)
Créditos recuperados en el ejercicio		120.748.371	136.967.453
Flujo neto en actividades de intermediación		(6.689.034)	(5.705.035)
Flujo de fondos en actividades de financiamiento:			
Incremento (disminución) de préstamos:			
Obligaciones con el BCB-excepto financiamiento para créditos-		-	525.929
Flujo neto en actividades de financiamiento		-	525.929

BANCO DE LA NACION ARGENTINA S.A. (SUCURSAL BOLIVIA)

**ESTADO DE FLUJO DE EFECTIVO
POR LOS EJERCICIOS FINALIZADOS EL 31 DE DICIEMBRE DE 2019 Y 2018**

(Cifras expresadas en bolivianos)

	<u>Notas</u>	<u>2019</u>	<u>2018</u>
Flujo de fondos en actividades de inversión:			
(Incremento) disminución neto en:			
Inversiones temporarias		22.306.190	911.571
Inversiones permanentes		(3.893.873)	(525.929)
Bienes de uso		(65.946)	(209.308)
Bienes diversos		90.117	90.882
Cargos diferidos		(27.979)	(156.395)
		<u>18.408.509</u>	<u>110.821</u>
Flujo neto en actividades de inversión			
Incremento (disminución) de fondos durante el ejercicio		9.944.460	(6.321.907)
Disponibilidades al inicio del ejercicio	8a)	<u>47.185.936</u>	<u>53.507.843</u>
Disponibilidades al cierre del ejercicio	8a)	<u>57.130.396</u>	<u>47.185.936</u>

Las notas 1 a 13 que se acompañan, son parte integrante de este estado.


Erwin Pablo Justiniano B.
Responsable de Contabilidad


Carlos Arturo Miranda H.
Contador General


Pablo Andrés Pi
Gerente General

BANCO DE LA NACION ARGENTINA S.A. (SUCURSAL BOLIVIA)

NOTAS A LOS ESTADOS FINANCIEROS AL 31 DE DICIEMBRE DE 2019 Y 2018

(Cifras expresadas en bolivianos)

NOTA 1 - ORGANIZACION

1 a) ORGANIZACIÓN

A través del Decreto Supremo N° 338 del 30 de mayo de 1945, el Supremo Gobierno de la República de Bolivia instruyó a la Superintendencia de Bancos y Entidades Financieras, actual Autoridad de Supervisión del Sistema Financiero autorizar el establecimiento de una Sucursal del Banco de la Nación Argentina de conformidad con la Ley General de Bancos del 11 de Julio de 1928, disposiciones conexas y las establecidas por el citado Decreto.

El 15 abril de 1958, la Superintendencia de Bancos y Entidades financieras (actual Autoridad de Supervisión del Sistema Financiero) autorizó al Banco de la Nación Argentina establecer Sucursales en La Paz y Santa Cruz, debiendo sujetar sus operaciones a la Ley General de Bancos y disposiciones legales complementarias.

En la República Argentina, el Banco de la Nación Argentina es una entidad autárquica del estado con autonomía presupuestaria y administrativa, regida por disposiciones de la Ley de Entidades Financieras. Coordina su accionar financiero con las políticas económico-financieras que establece el Gobierno Argentino. La oficina matriz se encuentra ubicada en la ciudad de Buenos Aires, la entidad cuenta con más de 600 filiales y oficinas de representación en los principales mercados financieros del mundo. Los principales objetivos del banco son: El fomento a la industria y el comercio en la región, en especial el bilateral entre Bolivia y Argentina, promover y apoyar el comercio con el exterior, estimulando las importaciones y/o exportaciones de bienes con tecnología argentina, permitiendo lograr un crecimiento de este comercio.

Hasta el 31 de marzo de 2001, el Banco contaba con dos sucursales en territorio boliviano, Sucursal Santa Cruz de la Sierra y Sucursal La Paz. A partir del mes de abril de 2001, previa autorización de la Superintendencia de Bancos y Entidades Financieras, actual Autoridad de Supervisión del Sistema Financiero se procedió al cierre de la Sucursal La Paz.

La Sucursal Santa Cruz de la Sierra cuenta con una dotación de personal de veintiún (21) funcionarios, de los cuales el Gerente es de nacionalidad argentina.

1 b) Hechos importantes sobre la situación de la entidad

i. Resumen del entorno económico:

Tras seis años de desaceleración en el crecimiento, en 2017 América Latina y el Caribe (ALC) retomó lo que parecía un sendero de crecimiento moderado, aunque ascendente. Desafortunadamente, este camino tan esperado no pudo ser luego de que la región se topa con varios obstáculos en el camino. Ahora, comienza una nueva etapa de débil desempeño económico.

Las economías más grandes de América Latina y el Caribe se enfrentan a una recesión, turbulencias macroeconómicas o a una desaceleración en el crecimiento, la recesión argentina se profundizará antes de que comience la recuperación. También se espera que continúe la desaceleración en México. Sin embargo, datos recientes de Colombia apuntan a una expansión gradual.

Se prevé que el crecimiento de la región sea moderado en 2019, con 1,7 por ciento, un reflejo de las condiciones desafiantes que enfrentan varias de las economías más grandes. Se estima que un impulso gradual en Brasil y una recuperación en Argentina contribuyan a una aceleración del crecimiento, de 2,5 por ciento en 2020 a 2,7 por ciento en 2021.

BANCO DE LA NACION ARGENTINA S.A. (SUCURSAL BOLIVIA)

NOTAS A LOS ESTADOS FINANCIEROS AL 31 DE DICIEMBRE DE 2019 Y 2018

(Cifras expresadas en bolivianos)

Los principales desafíos de América Latina y el Caribe incluyen un escenario de crecimiento mixto acompañado de un complejo entorno macro y externo en varios países, así como flujos sin precedentes de migraciones intrarregionales. Estamos viendo grandes corrientes migratorias tanto de Venezuela como de América Central. Con la desaceleración en el crecimiento, muchos de los que dejaron la pobreza atrás corren el riesgo de recaer en ella.

A pesar de un débil entorno comercial a nivel global, el crecimiento de las exportaciones regionales tomó velocidad, impulsado por la desviación del comercio que tuvo lugar como respuesta a los aranceles bilaterales entre los Estados Unidos y China y por el sólido crecimiento de los Estados Unidos. A medida que estos efectos se diluyen y el comercio internacional se reduce aún más, las exportaciones regionales podrían sufrir una desaceleración.

Los riesgos en torno a las perspectivas de crecimiento siguen siendo negativos. Una desaceleración más aguda de lo previsto en los Estados Unidos y China podría tener efectos negativos sobre el crecimiento regional a través de los canales comerciales, financieros y de las materias primas. Una respuesta negativa de los mercados a las débiles posiciones fiscales y alteraciones causadas por desastres naturales son otros de los riesgos significativos.

El crecimiento en América Latina y el Caribe se ha desacelerado de 1,0 por ciento en 2018 a 0,2 por ciento en 2019, pero se espera un repunte tentativo a 1,8 por ciento en 2020. Hay factores externos que continúan perjudicando las perspectivas de la región, y entre ellos cabe mencionar el lento crecimiento mundial, los precios moderados de las materias primas y los flujos de capital volátiles, si bien las condiciones financieras globales más favorables dan un respiro. La incertidumbre en torno a las políticas económicas en algunos de los países grandes de ALC sigue siendo un freno para el crecimiento, en tanto que la crisis económica y humanitaria en Venezuela continúa generando importantes flujos migratorios a otros países de la región. En este contexto, las economías de ALC tendrán que recurrir a fuentes internas de crecimiento para acelerar la recuperación, lo que depende de un repunte del consumo y la inversión privada. Los riesgos para las perspectivas continúan sesgados a la baja e incluyen nuevas caídas del crecimiento mundial y de los precios de las materias primas, una escalada de las primas por riesgo, un aumento de la incertidumbre acerca de las políticas económicas internas, contagio de la turbulencia financiera por la que atraviesa Argentina, y desastres naturales. Ante la complicada coyuntura mundial y la persistencia de brechas negativas del producto en la región, las políticas económicas deberán encontrar un punto de equilibrio entre fomentar el crecimiento y restablecer los márgenes de maniobra de las políticas económicas. La consolidación fiscal para reducir la deuda pública sigue siendo una prioridad en varios países. La política monetaria puede seguir apoyando el crecimiento dado que las expectativas de inflación permanecen estables y bien ancladas.

Se proyecta que la actividad económica en China y Estados Unidos se desacelere en el futuro debido a fuerzas cíclicas, el envejecimiento poblacional y el lento crecimiento de la productividad. Además, las tensiones comerciales y tecnológicas globales podrían llevar a una desaceleración más rápida a corto plazo. Estas tendencias impactarán a otros países, incluyendo América Latina.

En noviembre de 2019, las exportaciones bolivianas, alcanzaron 8.107 millones de dólares y las importaciones 8.731 millones de dólares, consecuentemente, la Balanza Comercial de Bolivia mantiene un saldo comercial deficitario de 625 millones de dólares. Fuente: IBCE.

En noviembre de 2019, los principales países de destino para las exportaciones bolivianas fueron: Argentina 15.82%, Brasil 17.09% y Emiratos Árabes Unidos 9.9%, en tanto que los principales proveedores fueron China 21.75%, Brasil 16.03% y Argentina 10.68%. Fuente: IBCE.

BANCO DE LA NACION ARGENTINA S.A. (SUCURSAL BOLIVIA)**NOTAS A LOS ESTADOS FINANCIEROS AL 31 DE DICIEMBRE DE 2019 Y 2018**

(Cifras expresadas en bolivianos)

En lo que respecta al Índice de Precios al Consumidor (IPC), en diciembre se registró una inflación de -1,54%, variación acumulada de 1,47% y una Inflación a 12 meses de 1,47%, como se puede ver en el siguiente cuadro:

Fecha	Inflación Mensual	Variación Acumulada	Inflación 12 meses
31-ene-19	0,23%	0,23%	1,43%
28-feb-19	(0,15)%	0,07%	0,95%
31-mar-19	(0,02)%	0,06%	1,06%
30-abr-19	0,14%	0,20%	1,35%
31-may-19	0,46%	0,65%	1,69%
30-jun-19	0,16%	0,81%	1,73%
31-jul-19	0,23%	1,04%	1,92%
31-ago-19	0,50%	1,55%	2,25%
30-sep-19	0,08%	1,46%	2,26%
31-oct-19	0,45%	1,92%	2,54%
30-nov-19	1,11%	3,06%	3,41%
31-dic-19	(1,54)%	1,47%	1,47%

Fuente: Banco Central de Bolivia (BCB)

La Tasa de Referencia (TRE) calculada por el Banco Central de Bolivia diciembre se incrementó a 2,69% para moneda nacional y moneda extranjera a 1,32%, tal como se puede apreciar en el siguiente cuadro:

Fecha	Moneda Nacional %	Moneda Extranjera %
31-ene-19	2,38	0,44
28-feb-19	2,33	0,83
31-mar-19	2,44	0,47
30-abr-19	2,48	0,45
31-may-19	2,54	0,5
30-jun-19	2,57	0,45
31-jul-19	2,63	0,73
31-ago-19	2,62	0,58
30-sep-19	2,49	0,57
31-oct-19	2,62	0,75
30-nov-19	2,64	0,48
31-dic-19	2,69	1,32

Fuente: Banco Central de Bolivia (BCB)

a) Estado de Situación Patrimonial de la Sucursal:

La cartera directa se situó en MUS\$ 17.203 mostrando un incremento de 8,55% respecto al mes anterior que fue de MUS\$ 15.848, aspecto que se puede apreciar en el siguiente cuadro:

BANCO DE LA NACION ARGENTINA S.A. (SUCURSAL BOLIVIA)**NOTAS A LOS ESTADOS FINANCIEROS AL 31 DE DICIEMBRE DE 2019 Y 2018**

(Cifras expresadas en bolivianos)

Fecha	Monto (USD)	Var. Mensual	Var. Anual
31/12/2018	18.380.101	-	-
31/01/2019	19.955.803	3,68%	3,68%
28/02/2019	18.281.581	4,06%	-0,54%
31/03/2019	19.310.960	5,63%	5,06%
30/04/2019	17.717.585	8,25%	-3,60%
31/05/2019	17.865.984	0,84%	-2,80%
30/06/2019	15.476.868	-13,37%	-15,80%
31/07/2019	12.755.414	-17,58%	-30,60%
31/08/2019	14.550.457	14,07%	-20,84%
30/09/2019	13.369.600	-8,12%	-27,26%
31/10/2019	15.280.238	14,29%	-16,87%
30/11/2019	15.848.434	3,72%	-13,77%
31/12/2019	17.203.270	8,55%	-6,40%

La cartera contingente se situó en MUS\$ 3.491, mostrando un incremento de 2.89% respecto al mes anterior, aspecto que se puede apreciar en el siguiente cuadro:

Fecha	Monto (USD)	Var. Mensual	Var. Anual
31/12/2018	5.489.303	-	-
31/01/2019	5.478.275	-(0,20)%	(0,20)%
28/02/2019	5.391.980	(1,58)%	(1,77)%
31/03/2019	5.439.833	0,89%	0,90%
30/04/2019	5.987.560	10,07%	9,08%
31/05/2019	6.269.472	4,71%	14,21%
30/06/2019	5.431.088	(13,37)%	(1,06)%
31/07/2019	8.090.762	48,97%	47,39%
31/08/2019	6.461.242	14,07%	17,71%
30/09/2019	3.971.191	(8,12)%	(27,66)%
31/10/2019	4.001.697	14,29%	(27,10)%
30/11/2019	3.392.673	3,72%	(38,19)%
31/12/2019	3.490.880	8,55%	(36,41)%

Durante el mes de diciembre no hubo variación en el tipo de cambio, manteniéndose la cotización del Dólar Estadounidense con relación al boliviano en la franja de Bs6,85 para la compra y Bs6,97 para la venta. Cabe mencionar que el tipo de cambio en Bolivia se encuentra fijo desde noviembre de 2011 (Fuente: Banco Central de Bolivia).

La administración de riesgos de la Sucursal se ajusta a las normas de control y seguimiento estipuladas en el "Reglamento de Evaluación y Calificación de la Cartera de Créditos", asimismo, durante la gestión se trabajó en la mejora continua de la implementación de la normativa de ASFI, como ser: la Gestión del riesgo operativo, además de la Gestión Integral de Riesgos, Reglamento de Gobierno Corporativo, Responsabilidad Social Empresarial, entre otros.

La Administración ha emprendido una serie de cambios organizacionales, de políticas, de procedimientos etc., con los cuales se pretende reconocer y minimizar en sus aspectos significativos todos aquellos riesgos operacionales de mercado y crediticios.

BANCO DE LA NACION ARGENTINA S.A. (SUCURSAL BOLIVIA)

NOTAS A LOS ESTADOS FINANCIEROS AL 31 DE DICIEMBRE DE 2019 Y 2018

(Cifras expresadas en bolivianos)

Gracias a lo anteriormente mencionado, si bien todavía quedan aspectos en los que es factible y conveniente mejorar, en general no existen riesgos a los que esté expuesta la Entidad, que no hayan sido debidamente reconocidos o relevados por la Gerencia.

ii. Gestión Integral de Riesgos

Dentro de la estructura organizacional para la gestión de riesgos se cuenta con una Unidad de Gestión de Riesgos y con el comité de Gestión Integral de Riesgos.

Gestión de Riesgo de Crédito

A partir de las normas locales y de los lineamientos de la Casa Matriz, los instrumentos y controles utilizados por la Sucursal, para la medición, monitoreo, control, mitigación y divulgación del Riesgo de Crédito son:

- Política de Gestión de Riesgo de Crédito, donde entre diversos lineamientos se establecen límites conforme a la Ley de Servicios Financieros y las regulaciones emitidas por la Autoridad de Supervisión del Sistema Financiero de Bolivia, riesgo del cliente, sector económico, región geográfica y tipo de crédito.
- Manual de procedimientos de créditos, que incluye procedimientos para el análisis, estructuración, aprobación y seguimiento de operaciones.
- Manual de procedimientos de Evaluación y Calificación de Cartera, que incluye procedimientos para la evaluación y calificación, determinación de provisiones y seguimiento y monitoreo eventual y periódico de operaciones de crédito, panorama sectorial, etc.
- Indicadores de alerta temprana, enfocados a identificar causas exógenas vinculadas a la coyuntura económica y sectorial.
- Análisis y evaluación permanente de sectores estratégicos priorizados en coordinación con Casa Matriz.
- Control de la concentración de operaciones de Cartera directa y contingente y de los límites legales aplicables.
- Seguimiento y divulgación periódico de reportes emitidos por la Unidad de Gestión de Riesgos y Cumplimiento, dirigidos al Comité de Gestión Integral de Riesgos.

Gestión de Riesgo de Mercado

En función a la norma local y lineamientos de la Casa Matriz, los instrumentos y controles utilizados por la sucursal, para la medición, monitoreo, control, mitigación y divulgación del Riesgo de Mercado son:

- Políticas de gestión de riesgo por tipo de cambio y tasas de interés, que incluyen las políticas de la Sucursal desde la definición de riesgo de mercado, estrategias de inversión, gestión de activos y pasivos, estrategias de cobertura, cuantificación de los riesgos, control y seguimiento de los riesgos y límites de riesgo de mercado.
- Plan de Contingencia de Gestión de Riesgo por Tipo de Cambio.
- Manual de Riesgo de Mercado contempla entre otros los instrumentos para la medición del riesgo por tipo de cambio y de tasas de interés, límites internos.
- Simulación de escenarios de estrés.
- Controles internos, diarios conforme disposiciones locales sobre posición en moneda extranjera, gestión de riesgo por tipo de cambio y requerimientos de encaje legal.
- Reuniones mensuales del Comité de Gestión Integral de Riesgos.

BANCO DE LA NACION ARGENTINA S.A. (SUCURSAL BOLIVIA)

NOTAS A LOS ESTADOS FINANCIEROS AL 31 DE DICIEMBRE DE 2019 Y 2018

(Cifras expresadas en bolivianos)

Gestión de Riesgo de Liquidez

En observancia de la normativa local y lineamientos de la Casa Matriz, los instrumentos y controles utilizados por la Sucursal para la medición, monitoreo, control, mitigación y divulgación del Riesgo de Liquidez son:

- Políticas de gestión de riesgo de liquidez, que incluyen las políticas de la Sucursal desde la identificación y medición del riesgo de liquidez, límites de exposición, tratamiento de excepciones, simulación de escenarios de estrés y reservas de efectivo.
- Plan de Contingencia de Liquidez
- Manual de riesgo de Liquidez contempla entre otros los instrumentos para, la medición y control del riesgo de liquidez, límites internos y simulación de escenarios de estrés.
- Elaboración permanente de proyecciones de flujo de caja.
- Determinación del saldo de liquidez y de la reserva de liquidez requerida.
- Seguimiento periódico de los ratios de liquidez.
- Estimación de medidas de contingencia de liquidez.

Gestión de Riesgo Operativo

Conforme determinaciones de la norma local y directrices de la Casa Matriz, los instrumentos y controles utilizados por la Sucursal para la medición, monitoreo, control, mitigación y divulgación del Riesgo Operativo son:

- Políticas de gestión de riesgo operativo, que incluyen principalmente los principios y estrategias de gestión, los factores de riesgo, las etapas del proceso de gestión, clasificación y tratamiento de los eventos, identificación de procesos internos críticos, límites internos, simulación de escenarios y tratamiento de excepciones.
- Plan de contingencias tecnológicas y Plan de continuidad de Negocios.
- Manual de Riesgo Operativo contempla entre otros los instrumentos para, la identificación, medición, control, monitoreo, mitigación y divulgación del riesgo operativo; así como de la elaboración de la matriz de riesgo operativo de los procesos críticos.
- Evaluación de pérdidas operacionales.
- Autoevaluación de controles internos.
- Evaluación de eficacia de controles internos.

iii. Responsabilidad Social Empresarial

El Banco cuenta con la política formalmente aprobada para la gestión de la Responsabilidad Social Empresarial; asimismo, dando cumplimiento al artículo 2, Sección 7, Capítulo III, Título II, Libro 5 de la Recopilación de Normas para Servicios Financieros, la Sucursal presentó los siguientes informes:

- Informe de Responsabilidad Social Empresarial (AESA RATINGS).
- Calificación Anual de Desempeño de Responsabilidad Social Empresarial (AESA RATINGS).
- Balance Social.
- Informe sobre los servicios financieros orientados a la función social.

iv. Operaciones o servicios discontinuados y sus efectos

Durante la presente gestión 2019 la Sucursal no se han presentado operaciones o servicios discontinuados por aspectos estratégicos o normativos, por lo que no existen efectos en la información financiera de la Entidad.

BANCO DE LA NACION ARGENTINA S.A. (SUCURSAL BOLIVIA)

NOTAS A LOS ESTADOS FINANCIEROS AL 31 DE DICIEMBRE DE 2019 Y 2018

(Cifras expresadas en bolivianos)

v. de fortalecimiento, capitalización o reestructuración

La Sucursal no participa de ningún plan de fortalecimiento, capitalización o reestructuración.

vi. Otros asuntos de importancia sobre la gestión de la entidad:

- Durante la gestión 2019 no se produjeron cambios en la composición accionaria de la Sucursal.
- El Banco no tiene empresas asociadas.

Durante la presente gestión 2019 el Banco no firmó convenios importantes.

• Impacto de la situación económica y del ambiente financiero.

Cartera de Créditos:

Concepto	2019		2018		2017	
	Bs		Bs		Bs	
	Miles	%	Miles	%	Miles	%
Cartera Bruta	118.014		126.087		133.820	
Vigente	115.808	98%	125.299	99%	133.233	100%
Vigente Reestructurada	863	1%	408	0%	263	0%
Mora	1.344	1%	381	0%	324	0%

Depósitos:

Concepto	2019		2018		2017	
	Bs		Bs		Bs	
	Miles	%	Miles	%	Miles	%
Depósitos	71.451		64.095		63.467	
Vista	43.546	61%	39.435	62%	39.721	63%
Caja de Ahorro	19.878	28%	17.664	28%	19.797	31%
Plazo	8.028	11%	6.996	11%	3.949	6%

NOTA 2 - NORMAS CONTABLES

2 a) Bases de presentación de los estados financieros

Los presentes estados financieros han sido preparados de conformidad con las normas de la Autoridad de Supervisión del Sistema Financiero (ASFI). Estas normas concuerdan con las Normas de Contabilidad Generalmente Aceptadas en Bolivia, en todo aspecto significativo, excepto porque no permite la revalorización técnica de los activos fijos y el ajuste a moneda constante de los rubros no monetarios (bienes de uso, otros activos, inversiones permanentes no financieras y patrimonio).

En caso de existir situaciones no previstas en las normas contables de la ASFI, se aplican las Normas de Contabilidad Generalmente Aceptadas en Bolivia y las Normas Internacionales de Contabilidad del IASC, optando por la Alternativa más conservadora.

La preparación de los estados financieros, de acuerdo con las normas de la ASFI y Normas de Contabilidad Generalmente Aceptadas en Bolivia requiere que la Gerencia de la Entidad realice estimaciones y suposiciones que afectan los montos de los activos y pasivos y la exposición de activos y pasivos contingentes a la fecha de los estados financieros, así como los montos de ingresos y gastos del ejercicio. Los resultados reales futuros podrían ser diferentes de las estimaciones realizadas, sin embargo,

BANCO DE LA NACION ARGENTINA S.A. (SUCURSAL BOLIVIA)

NOTAS A LOS ESTADOS FINANCIEROS AL 31 DE DICIEMBRE DE 2019 Y 2018

(Cifras expresadas en bolivianos)

las mismas fueron realizadas en estricto cumplimiento del marco contable y normativo vigente.

Las cuentas contables en moneda extranjera, moneda nacional con mantenimiento de valor y unidad de fomento a la vivienda se valúan de acuerdo con los tipos de cambio o cotizaciones vigentes a la fecha de cierre de cada ejercicio. Los efectos resultantes de este procedimiento se registran en los resultados del ejercicio.

Al 31 de diciembre de 2019 y 2018, los estados financieros han sido preparados a valores históricos, sin registrar el efecto de la inflación ocurrida durante cada ejercicio. Para ello, se han seguido los lineamientos generales establecidos por la Autoridad de Supervisión del Sistema Financiero (ASFI) en el Manual de Cuentas para Servicios Financieros vigente a la fecha de cierre, cuyas últimas modificaciones se pusieron en vigencia mediante Circular ASFI/606/2019 de fecha 09 de abril de 2019 con la resolución 285, Circular ASFI/621/2019 de fecha 02 de diciembre de 2019 con la resolución 1035 emitida por la Autoridad de Supervisión del Sistema Financiero y que es de uso obligatorio. Estos lineamientos no permiten la reexpresión de los valores no monetarios, según dispone la Norma de Contabilidad N° 3 y Resolución CTNAC 01/2008 del 11 de enero de 2008, del Consejo Técnico Nacional de Auditoría y Contabilidad del Colegio de Auditores y Contadores Públicos Autorizados de Bolivia.

2 b) Cartera

Los saldos de cartera se exponen por el capital prestado más los productos financieros devengados al cierre de cada ejercicio. Para los créditos calificados en las categorías de riesgo (D, E, F) y los créditos en mora no se registran productos financieros devengados. En todos estos casos los productos se reconocen en el momento de su percepción.

La previsión para incobrables es calculada en función de la evaluación y calificación efectuada por la Entidad sobre toda la cartera existente.

Al 31 de diciembre de 2019 y 2018, se realizó la evaluación y calificación de la Cartera de Créditos tomando en cuenta las pautas establecidas en el Reglamento para la Evaluación y Calificación de Cartera de Créditos, cuya última modificación fue puesta en vigencia por la Circular ASFI / 615 / 2019 de 18 de Julio de 2019 con la resolución 617 emitida por la Autoridad de Supervisión del Sistema Financiero y que es de uso obligatorio.

La previsión para créditos incobrables ha sido determinada para toda la cartera existente tomando en cuenta los parámetros establecidos por la Autoridad de Supervisión del Sistema Financiero.

2 c) Inversiones temporarias y permanentes

- Inversiones temporarias

Incluyen todas las inversiones que pueden ser convertidas en disponibilidades en un plazo no mayor a treinta días desde la fecha de emisión o de su adquisición y las inversiones negociables en la Bolsa Boliviana de Valores (BBV) adquiridas con la intención de obtener una adecuada rentabilidad de los excedentes temporales de liquidez.

Las inversiones temporarias se valúan según su origen de la siguiente manera:

1. Los depósitos en otras entidades financieras supervisadas por ASFI, se valúan al monto original del depósito actualizado, más los productos financieros devengados pendientes de cobro.
2. Las inversiones en Fondos de Inversión y Fondo RAL se valúan a su valor neto de realización.

BANCO DE LA NACION ARGENTINA S.A. (SUCURSAL BOLIVIA)

NOTAS A LOS ESTADOS FINANCIEROS AL 31 DE DICIEMBRE DE 2019 Y 2018

(Cifras expresadas en bolivianos)

A la fecha de cierre el 31 de diciembre de 2019 y 2018, el valor de las estimaciones de las Inversiones Temporarias, cumplen con lo establecido en la normativa vigente.

- Inversiones permanentes

Incluye todas las inversiones permanentes financieras que tienen un vencimiento mayor a treinta días respecto a la fecha de emisión o de su adquisición, excepto las inversiones negociables en la Bolsa Boliviana de Valores. Asimismo, se consideran en este grupo a los depósitos en otras entidades financieras y a los títulos valores de deuda que correspondan registrar de acuerdo con las políticas de inversión definidas por la Entidad.

Asimismo, incluye las inversiones permanentes no financieras. Se consideran en este grupo las participaciones en entidades financieras y afines y las inversiones en otras entidades no financieras.

Las inversiones en entidades financieras y afines se valúan según el grado de control o influencia en las decisiones, de la siguiente forma:

1. La participación en entidades financieras y afines sobre las que se ejerza control total o influencia significativa en sus decisiones, se valúan al Valor Patrimonial Proporcional (VPP) del último estado financiero auditado, en caso de no estar disponible se valuara utilizando información que permita efectuar la mejor estimación del valor del nuevo VPP, al que deberá ajustarse el valor contable de la inversión.
2. La participación en entidades financieras y afines sobre las que no se ejerza control total o influencia significativa en sus decisiones, se valúan al costo de adquisición.
3. Las inversiones en otras entidades no financieras como las de servicios públicos se registran al valor de adquisición.

Al 31 de diciembre de 2019 y 2018, el valor de las estimaciones de las Inversiones Permanentes, cumplen en todo aspecto significativo con lo establecido en la normativa vigente.

2 d) Bienes realizables

Los bienes recibidos en recuperación de créditos se registran al menor valor que resulte de: a) el valor de la dación o de la adjudicación por ejecución judicial y b) el saldo de capital contable, neto de la previsión por incobrabilidad del crédito que se cancela total o parcialmente.

No se contabilizan depreciaciones ni actualizaciones para estos bienes y en caso de que el valor determinado por un perito independiente, registrado, de acuerdo con lo que establece la Recopilación de Normas de la ASFI, fuera inferior al contabilizado, se constituye una previsión por desvalorización tal como lo establece el Manual de Cuentas para Bancos y Entidades Financieras.

La Normativa Vigente establece el siguiente criterio para las previsiones:

- Al menos 25% a la fecha de adjudicación.
- Al menos 50% al final del primer año a partir de la fecha de adjudicación.
- 100% antes de finalizado el segundo año a partir de la fecha de adjudicación.

Con base en la Normativa Vigente las ganancias en ventas de bienes a plazos se registran bajo el método de las Ventas a Plazos.

Al 31 de diciembre de 2019 y 2018, el valor de las estimaciones de los Bienes Realizables, cumplen en

BANCO DE LA NACION ARGENTINA S.A. (SUCURSAL BOLIVIA)

NOTAS A LOS ESTADOS FINANCIEROS AL 31 DE DICIEMBRE DE 2019 Y 2018

(Cifras expresadas en bolivianos)

todo aspecto significativo con lo establecido en la normativa vigente.

2 e) Bienes de uso

Los bienes de uso se encuentran valuados a su costo de adquisición. El terreno y edificio se encuentran valuados a valores resultantes del revalúo técnico practicado el 31 de diciembre de 1985, por un perito independiente debidamente autorizado

El costo de la depreciación acumulada de los bienes de uso vendidos o retirados, son eliminados de las respectivas cuentas y la utilidad o pérdida resultante, se afecta a los resultados del ejercicio en el que se incurre. Los gastos de mantenimiento, reparación, renovaciones y mejoras que no extienden la vida útil estimada de los bienes, son cargados a los resultados del ejercicio en que se incurren. Según lo dispuesto por la Norma de Contabilidad N° 3 y Resolución CTNAC 01/2008 de enero 11, 2008 del Consejo Técnico Nacional de Auditoría y Contabilidad, estos activos deben reexpresarse utilizando la variación del boliviano respecto al Índice de la UFV. El Banco, en cumplimiento de normas emitidas por la Autoridad de Supervisión del Sistema Financiero, no contabiliza dicha reexpresión.

La depreciación es calculada utilizando el método de línea recta usando tasas anuales suficientes para extinguir el valor de los bienes al final de su vida útil estimada.

La depreciación de estos bienes se calcula mensualmente por el método de línea recta, en función de los años de vida útil y de acuerdo con los porcentajes que se indican a continuación:

Bienes de Uso	Años Vida Útil	Porcentaje Depreciación
Edificios	40	2,5
Mobiliario y Enseres	10	10
Equipos e Instalaciones	8	12,5
Equipos de Computación	4	25
Vehículos	5	20

Al 31 de diciembre de 2019 y 2018, el valor de las estimaciones de los Bienes de Uso, cumplen en todo aspecto significativo con lo establecido en la normativa vigente.

2 f) Otros activos

Los bienes alquilados a terceros se exponen a valores resultantes del revalúo técnico practicado por un perito independiente al 31 de diciembre de 1985. La depreciación es calculada utilizando el método de línea recta en función a los años de vida útil determinados por el perito independiente.

2 g) Cuentas por cobrar

Los saldos de las cuentas por cobrar comprenden, los derechos derivados de operaciones diferentes a la actividad de intermediación financiera, principalmente indemnizaciones reclamadas por siniestros, gastos judiciales por recuperar, pagos anticipados y créditos diversos a favor de la Entidad.

Al 31 de diciembre de 2019 y 2018, el valor de las estimaciones, considerando las provisiones cumple en todo aspecto significativo con lo establecido en la normativa vigente.

BANCO DE LA NACION ARGENTINA S.A. (SUCURSAL BOLIVIA)

NOTAS A LOS ESTADOS FINANCIEROS AL 31 DE DICIEMBRE DE 2019 Y 2018

(Cifras expresadas en bolivianos)

2 h) Bienes Intangibles

Los bienes intangibles se encuentran valuados a su costo de adquisición, la depreciación es calculada utilizando el método de línea recta en función a los años de vida útil.

2 i) Cargos diferidos

Se contabilizan como cargos diferidos, aquellos egresos que son atribuibles a gestiones futuras correspondientes las mejoras de inmuebles alquilados para el funcionamiento de las oficinas de la Entidad y la adquisición de sistemas informáticos, para el uso de la institución.

2 j) Partidas Pendientes de Imputación

Esta cuenta comprende los saldos de las remesas en tránsito y los saldos de las partidas pendientes de imputación que tienen que ser regularizadas en un periodo no mayor a 30 días.

La Normativa Vigente establece que se deben registrar provisiones para registros que cuya antigüedad supera los 30 días.

Al 31 de diciembre de 2019 y 2018, el valor de las estimaciones de los otros activos, cumplen en todo aspecto significativo con lo establecido en la normativa vigente.

2 k) Fideicomisos constituidos

Al 31 de diciembre de 2019 y 2018 la Entidad no tiene constituidos Fideicomisos.

2 l) Provisiones y provisiones

Provisión para indemnizaciones del personal

La provisión para indemnizaciones se constituye para todo el personal por el total del pasivo devengado al cierre de cada ejercicio. Según disposiciones legales vigentes, transcurridos los cinco años de antigüedad en su empleo, el personal ya es acreedor a su indemnización, equivalente a un mes de sueldo por año de antigüedad, sin embargo, a partir de la publicación del Decreto Supremo N° 0110, el trabajador (a) tendrá derecho a recibir la indemnización luego de haber cumplido más de 90 días de trabajo continuo, producido el retiro intempestivo de que fuera objeto o presentada su renuncia voluntaria.

Provisión Genérica Cíclica

La Normativa Vigente establece criterios para el registro de provisión genérica cíclica, excluyendo en todos los casos las garantías autoliquidables e hipotecarias.

Esta provisión solamente puede ser utilizada cuando i) exista deterioro por seis meses consecutivos en la calidad de la cartera total, medida a través del aumento en el ratio de provisión requerida sobre cartera y contingente (RPR); ii) se haya constituido el 100% iii) Y que la ASFI no emita objeción.

Al 31 de diciembre de 2019 y 2018, la provisión genérica cíclica registrada cumple en todo aspecto significativo con lo establecido en la normativa vigente.

BANCO DE LA NACION ARGENTINA S.A. (SUCURSAL BOLIVIA)

NOTAS A LOS ESTADOS FINANCIEROS AL 31 DE DICIEMBRE DE 2019 Y 2018

(Cifras expresadas en bolivianos)

Previsión Genérica Voluntaria para pérdidas futuras no identificadas

La Entidad constituye previsión genérica, en forma voluntaria y adicional, esto con el objeto de cubrir posibles pérdidas futuras y que aún no hayan sido identificadas por la Institución. Esta previsión se constituye de acuerdo con Políticas debidamente establecidas por el Directorio.

Al 31 de diciembre de 2019 y 2018, la previsión genérica voluntaria registrada cumple en todo aspecto significativo con lo establecido en la normativa vigente.

2 i) Patrimonio Neto

Las cuentas patrimoniales son expuestas en cumplimiento a las normas emitidas por la Autoridad de Supervisión del Sistema Financiero (ASFI)

Según lo dispuesto por la Norma de Contabilidad N° 3 y Resolución CTNAC 01/2008 de enero 11, 2008 del Consejo Técnico Nacional de Auditoría y Contabilidad, el Patrimonio debe reexpresarse utilizando la variación del boliviano respecto al Índice de la UFV.

En cumplimiento de normas emitidas por la Autoridad de Supervisión del Sistema Financiero, el Banco no contabiliza dicha reexpresión a partir del mes de septiembre de 2008. Los importes de reexpresión acumulados entre enero y agosto de 2008 se exponen en la cuenta de Patrimonio "Otras Reservas Obligatorias - Otras Reservas no Distribuibles", en cumplimiento a la Circular SB/585/2008 de agosto 27, 2008.

Cabe resaltar que en enero de 2019 y 2018 se reclasificaron las utilidades de las gestiones 2018 y 2017 respectivamente, constituyendo el 10% de Reserva Legal sobre las Utilidades, dispuesta en el Art. 421 de la Ley de Servicios Financieros.

2 j) Resultados del ejercicio

Los resultados del ejercicio se exponen cumpliendo con todos los lineamientos generales establecidos por las normas de la ASFI, no efectuándose el ajuste a moneda constante.

Para los activos y pasivos correspondientes se ha aplicado el criterio del devengamiento; para las provisiones, previsiones y gastos se han aplicado los criterios establecidos por la ASFI.

Para los gastos en general se han aplicado los criterios de realización y prudencia correspondientes.

Según lo dispuesto por la Norma de Contabilidad N° 3 y Resolución CTNAC 01/2008 de enero 11, 2008 del Consejo Técnico Nacional de Auditoría y Contabilidad y el DS N° 29387 de diciembre 19, 2007, estos rubros deben reexpresarse utilizando la variación del boliviano respecto al Índice de la UFV. El Banco, en cumplimiento de normas emitidas por la Autoridad de Supervisión del Sistema Financiero, no contabiliza dicha reexpresión.

2 k) Tratamiento de los efectos contables de disposiciones legales

Impuesto a las Utilidades de las Empresas (IUE)

La Entidad está sujeta al régimen tributario establecido mediante Ley N° 843 (texto ordenado), que establece una alícuota de 25% por concepto de Impuesto a las Utilidades de las Empresas. El monto del impuesto pagado es considerado como pago a cuenta del Impuesto a las Transacciones.

BANCO DE LA NACION ARGENTINA S.A. (SUCURSAL BOLIVIA)

NOTAS A LOS ESTADOS FINANCIEROS AL 31 DE DICIEMBRE DE 2019 Y 2018

(Cifras expresadas en bolivianos)

Al 31 de diciembre de 2019 y 2018, el Banco no constituyó provisión para este impuesto debido a que presenta pérdidas impositivas acumuladas desde ejercicios anteriores. De acuerdo con la legislación vigente, los quebrantos impositivos en el IUE son compensados con utilidades impositivas, con un límite de tiempo de hasta tres años y de acuerdo con lo que establece el Esquema 20 de la ASFI.

2 I) Absorciones o fusiones con otras entidades

Sin movimiento.

NOTA 3 - CAMBIO DE POLITICAS Y PRACTICAS CONTABLES

Durante la presente gestión 2019 la Autoridad de Supervisión del Sistema Financiero realizó modificaciones al Manual de Cuentas para Entidades Financieras, dichas modificaciones fueron comunicadas a las entidades de intermediación financiera mediante las siguientes circulares: ASFI/598 del 26/02/2019 y ASFI/606 del 09/04/2019.

A continuación, se explican los cambios de criterios o estimaciones relevantes según nuevas disposiciones de la ASFI y los efectos en los Estados Financieros del ejercicio finalizado el 31 de diciembre de 2019, con relación a los Estados Financieros del ejercicio finalizado el 31 de diciembre de 2018:

Cambio de criterio contable:

Durante este periodo no se han presentado cambios en criterios contables que modifiquen las estimaciones contables y que corresponda informar.

Nuevas Estimaciones Contables:

Durante este periodo no se han presentado nuevas estimaciones contables que corresponda informar.

NOTA 4 – ACTIVOS SUJETOS A RESTRICCIONES

A la fecha de cierre de los periodos, existen activos sujetos a restricciones correspondientes a:

- a) Montos de Encaje Legal que la Entidad ha depositado en efectivo y en el Fondo de Requerimiento de Activos Líquidos (Fondo RAL) y que son invertidos en títulos valores o instrumentos autorizados
- b) Fondos destinados para créditos al sector productivo y vivienda social

El detalle de estos activos es el siguiente:

Concepto	2019	2018
Cuenta corriente y de encaje - Entidades Bancarias	37.568.395	30.778.180
Cuotas de participación Fondo RAL afectados al encaje legal (1)	8.157.707	20.291.440
Cuotas de participación Fondo para Créditos destinados al Sector Productivo y a Vivienda de Interés Social	3.893.873	-
Cuotas de participación Fondo CPVIS cedidos en garantía de préstamos de liquidez del BCB	4.492.655	4.492.655
Total activos sujetos a restricciones	54.112.631	55.562.275

BANCO DE LA NACION ARGENTINA S.A. (SUCURSAL BOLIVIA)

NOTAS A LOS ESTADOS FINANCIEROS AL 31 DE DICIEMBRE DE 2019 Y 2018

(Cifras expresadas en bolivianos)

(1) Corresponde al importe constituido en Títulos del encaje legal, que se muestra a continuación:

Descripción	2019		2018	
	Requerido	Constituido	Requerido	Constituido
Moneda Nacional				
Títulos	1.176.976	1.007.214	1.581.249	1.268.634
Efectivo	4.043.662	30.049.047	4.072.610	10.866.604
Total	5.220.638	31.056.261	5.653.860	12.135.238
Moneda Extranjera				
Títulos	7.183.978	7.150.493	18.331.412	19.022.806
Efectivo	7.322.300	16.439.508	9.907.567	29.829.092
Total	14.506.278	23.590.001	28.238.979	48.851.899

NOTA 5 – ACTIVOS Y PASIVOS CORRIENTES Y NO CORRIENTES

La clasificación de activos y pasivos en corriente y no corriente es la siguiente:

Al 31 de diciembre 2019

	Corriente	No Corriente	Total
Disponibilidades	57.130.396	-	57.130.396
Inversiones temporarias	8.286.254	-	8.286.254
Cartera	113.947.726	4.251.586	118.199.312
Otras cuentas por cobrar	591.484	-	591.484
Bienes realizables	1	-	1
Inversiones permanentes	4.492.655	4.033.406	8.526.061
Bienes de uso	-	1.167.130	1.167.130
Otros activos	-	902.800	902.800
Total Activo	184.448.516	10.354.922	194.803.438
Obligaciones con el publico	50.423.694	21.145.840	71.569.534
Obligaciones con Instituciones Fiscales	-	-	-
Obligaciones con Bancos y Entidades de Financ,	22.099.352	-	22.099.352
Otras cuentas por pagar	2.331.755	-	2.331.755
Previsiones	858.335	1.586.487	2.444.822
Valores en circulación	-	-	-
Obligaciones subordinadas	-	-	-
Obligaciones con Empresas Publicas	-	-	-
Total Pasivo	75.713.136	22.732.327	98.445.463
Cuentas Contingentes	22.873.843	1.073.594	23.947.437

BANCO DE LA NACION ARGENTINA S.A. (SUCURSAL BOLIVIA)

NOTAS A LOS ESTADOS FINANCIEROS AL 31 DE DICIEMBRE DE 2019 Y 2018

(Cifras expresadas en bolivianos)

Al 31 de diciembre 2018

	<u>Corriente</u>	<u>No Corriente</u>	<u>Total</u>
Disponibilidades	43.827.451	3.358.485	47.185.936
Inversiones temporarias	30.592.444	-	30.592.444
Cartera	114.816.039	11.747.229	126.563.268
Otras cuentas por cobrar	509.473	-	509.473
Bienes realizables	1	-	1
Inversiones permanentes	4.492.655	139.532	4.632.188
Bienes de uso	-	1.396.031	1.396.031
Otros activos	-	1.090.682	1.090.682
Total Activo	194.238.064	17.731.959	211.970.023
Obligaciones con el publico	45.209.563	18.900.678	64.110.241
Obligaciones con Instituciones Fiscales	-	-	-
Obligaciones con Bancos y Entidades de Financ.	32.197.473	12.028.013	44.225.486
Otras cuentas por pagar	2.626.748	-	2.626.748
Previsiones	647.708	1.716.410	2.364.118
Valores en circulación	-	-	-
Obligaciones subordinadas	-	-	-
Obligaciones con Empresas Publicas	-	-	-
Total Pasivo	80.681.492	32.645.101	113.326.593
Cuentas Contingentes	-	37.656.622	37.656.622

Posición de Calce Financiero por plazos

La Posición de Calce Financiero por plazos, es la siguiente:

Al 31 de diciembre 2019

	<u>SALDO</u>	<u>A 30 DIAS</u>	<u>A 90 DIAS</u>	<u>A 180 DIAS</u>	<u>A 360 DIAS</u>	<u>A 720 DIAS</u>	<u>A MAS DE 720 DIAS</u>
ACTIVOS	194.803.438	70.715.278	7.164.631	32.926.373	73.642.334	6.621.769	3.733.163
DISPONIBILIDADES	57.130.396	57.130.396	-	-	-	-	-
INVERSIONES TEMPORARIAS	8.286.254	8.286.254	-	-	-	-	-
CARTERA VIGENTE	116.070.414	5.185.833	6.917.511	26.695.134	73.592.463	649.650	3.629.824
OTRAS CUENTAS POR COBRAR	649.034	108.181	216.362	324.491	-	-	-
INVERSIONES PERMANENTES	8.526.961	-	-	4.492.655	-	3.893.873	139.532
OTRAS OPERACIONES ACTIVAS	3.541.280	4.614	30.650	1.414.093	49.671	2.078.246	(36.203)
PASIVOS	98.445.461	28.086.136	12.049.078	10.802.496	24.775.424	8.038.200	14.694.126
OBLIGACIONES CON EL PUBLICO - VISTA (1)	36.972.484	22.183.188	3.351.410	2.992.406	4.104.622	5.064.812	626.047
OBLIGACIONES CON EL PUBLICO - AHORRO (1)	19.877.627	2.722.064	1.899.745	641.260	906.865	1.282.500	12.425.204
OBLIGACIONES CON EL PUBLICO - A PLAZO (1)	8.027.549	567.851	5.589.430	1.811.040	59.229	-	-
OBLIGACIONES RESTRINGIDAS (1)	4.573.661	1.858.672	839.678	247.663	629.371	923.043	84.234
FINANCIAMIENTOS DCD	4.492.655	-	-	4.492.655	-	-	-
FINANCIAMIENTOS ENT. FINANC. DEL PAIS	12.274.196	-	-	-	12.274.196	-	-
FINANCIAMIENTOS ENT. FINANCIERAS 2do PISO	-	-	-	-	-	-	-
FINANCIAMIENTOS EXTERNOS	5.325.368	-	-	-	5.325.368	-	-
OTRAS CUENTAS POR PAGAR	531.222	531.222	-	-	-	-	-
TITULOS VALORES	-	-	-	-	-	-	-
OBLIGACIONES SUBORDINADAS	-	-	-	-	-	-	-
OTRAS OPERACIONES PASIVAS	4.370.699	223.140	308.817	707.481	1.484.774	27.846	1.558.642
CUENTAS CONTINGENTES	23.947.437	937.308	20.003.236	1.101.347	831.863	989.360	84.234
BRECHA SIMPLE	43.566.540	15.118.688	23.225.224	49.698.773	(427.072)	(10.876.739)	(10.876.739)
BRECHA ACUMULADA	43.566.540	68.685.228	81.910.452	131.609.225	131.182.153	120.305.414	120.305.414

(1) Incluye las obligaciones de empresas públicas.

BANCO DE LA NACION ARGENTINA S.A. (SUCURSAL BOLIVIA)

NOTAS A LOS ESTADOS FINANCIEROS AL 31 DE DICIEMBRE DE 2019 Y 2018

(Cifras expresadas en bolivianos)

Al 31 de diciembre 2018

	SALDO	A 30 DIAS	A 90 DIAS	A 180 DIAS	A 360 DIAS	A 720 DIAS	A MAS DE 720 DIAS
ACTIVOS	211.970.023	58.290.891	32.225.119	58.936.450	44.785.605	7.438.389	10.293.570
DISPONIBILIDADES	47.185.936	24.550.002	16.534.246	1.135.800	1.606.404	2.271.700	1.086.606
INVERSIONES TEMPORARIAS	30.592.444	30.592.444	-	-	-	-	-
CARTERA VIGENTE	125.706.576	3.000.560	15.501.433	52.502.679	43.061.430	5.142.137	6.418.320
OTRAS CUENTAS POR COBRAR	370.314	61.724	123.448	185.142	-	-	-
INVERSIONES PERMANENTES	4.632.188	-	-	4.492.655	-	-	139.532
OTRAS OPERACIONES ACTIVAS	3.482.566	5.261	65.992	620.074	117.762	24.453	2.640.025
PASIVOS	113.326.594	60.836.008	4.643.819	10.795.273	4.406.693	16.519.168	16.125.933
OBLIGACIONES CON EL PUBLICO - VISTA (1)	34.051.009	25.556.488	1.073.704	1.022.727	2.294.882	3.245.454	257.695
OBLIGACIONES CON EL PUBLICO - AHORRO (1)	17.004.017	3.454.176	1.996.121	579.781	819.934	1.159.561	9.654.444
OBLIGACIONES CON EL PUBLICO - A PLAZO (1)	6.096.027	3.317.361	406.540	3.182.125	-	-	1
OBLIGACIONES RESTRINGIDAS (1)	4.583.523	-	-	-	-	-	4.583.523
FINANCIAMIENTOS DCD	4.492.655	-	-	4.492.655	-	-	-
FINANCIAMIENTOS ENT. FINANC. DEL PAIS	12.028.013	-	-	-	-	12.028.013	-
FINANCIAMIENTOS ENT. FINANCIERAS 2do PISO	-	-	-	-	-	-	-
FINANCIAMIENTOS EXTERNOS	27.690.390	27.690.390	-	-	-	-	-
OTRAS CUENTAS POR PAGAR	634.118	634.118	-	-	-	-	-
TITULOS VALORES	-	-	-	-	-	-	-
OBLIGACIONES SUBORDINADAS	-	-	-	-	-	-	-
OTRAS OPERACIONES PASIVAS	4.386.845	183.477	277.094	917.986	1.291.876	86.139	1.630.271
CUENTAS CONTINGENTES	37.656.622	-	-	-	-	-	37.656.622
BRECHA SIMPLE		(2.545.117)	27.581.599	48.141.176	40.378.912	(9.080.778)	31.824.258
BRECHA ACUMULADA		(2.545.117)	25.036.483	73.177.659	113.556.571	104.475.793	136.300.051

(1) Incluye las obligaciones de empresas públicas.

NOTA 6 – OPERACIONES CON PARTES RELACIONADAS

A la fecha existen operaciones y/o transacciones con partes relacionadas.

Los activos, pasivos y resultados producto de operaciones con partes relacionadas son las siguientes:

Al 31 de diciembre 2019

	MATRIZ	NEW YORK	MIAMI	MADRID	Ba. AIRES	Ajustado
DISPONIBILIDADES	57.130.306	786.096	3.095.239	64.602	-	53.183.369
INVERSIONES TEMPORARIAS	8.280.254	-	-	-	-	8.280.254
OTRAS CUENTAS POR COBRAR	591.484	-	-	-	-	591.484
INVERSIONES PERMANENTES	8.526.061	-	-	-	-	8.526.061
OTROS ACTIVOS	902.800	-	-	-	-	902.800
ACTIVOS SIN RELACION CON FILIALES	119.306.443	-	-	-	-	119.306.443
ACTIVOS	184.803.438	786.096	3.095.239	64.602	-	190.856.411
OBLIGACIONES PUBLICO A LA VISTA	38.972.484	-	-	-	-	38.972.484
OBLIGACIONES PUBLICO A PLAZO	8.027.549	-	-	-	-	8.027.549
OBLIGACIONES PUBLICO RESTRINGIDAS	4.573.661	-	-	-	-	4.573.661
CARGOS DEVENGADOS PUBLICO	118.212	-	-	-	-	118.212
OBLIGACIONES DCOS Y OTRAS ENT. FIN.	22.092.219	-	5.325.368	-	-	16.766.851
CARGOS DEVENGADOS CON ENTIDADES	7.134	-	-	-	-	7.134
OTRAS CUENTAS POR PAGAR	2.331.754	-	-	-	-	2.331.754
PASIVOS SIN RELACION CON FILIALES	22.322.449	-	-	-	-	22.322.449
PASIVOS	98.445.462	-	5.325.368	-	-	93.120.094

BANCO DE LA NACION ARGENTINA S.A. (SUCURSAL BOLIVIA)

NOTAS A LOS ESTADOS FINANCIEROS AL 31 DE DICIEMBRE DE 2019 Y 2018

(Cifras expresadas en bolivianos)

Al 31 de diciembre 2018

	MATRIZ	NEW YORK	MIAMI	MADRID	Ba. AIRES	Ajustado
DISPONIBILIDADES	47.105.936	8.230	905.573	31.317	-	48.040.060
INVERSIONES TEMPORARIAS	30.592.444	-	-	-	-	30.592.444
OTRAS CUENTAS POR COBRAR	509.473	-	-	-	-	509.473
INVERSIONES PERMANENTES	4.632.188	-	-	-	-	4.632.188
OTROS ACTIVOS	1.090.602	-	-	-	-	1.090.602
ACTIVOS SIN RELACION CON FILIALES	127.059.300	-	-	-	-	127.059.300
ACTIVOS	211.070.023	8.230	905.573	31.317	-	211.024.894
OBLIGACIONES PUBLICO A LA VISTA	34.851.007	-	-	-	-	34.851.007
OBLIGACIONES PUBLICO A PLAZO	6.990.027	-	-	-	-	6.990.027
OBLIGACIONES PUBLICO RESTRINGIDAS	4.583.523	-	-	-	-	4.583.523
CARGOS DEVENGADOS PUBLICO	15.000	-	-	-	-	15.000
OBLIGACIONES BCOS Y OTRAS ENT. FIN.	44.211.058	27.090.390	-	-	-	71.301.448
CARGOS DEVENGADOS CON ENTIDADES	14.420	-	-	-	-	14.420
OTRAS CUENTAS POR PAGAR	2.626.748	-	-	-	-	2.626.748
PASIVOS SIN RELACION CON FILIALES	20.028.135	-	-	-	-	20.028.135
PASIVOS	113.326.694	27.090.390	-	-	-	140.417.084

NOTA 7 – POSICION EN MONEDA EXTRANJERA

Los estados financieros presentados en bolivianos, incluyen el equivalente de saldos en Moneda Extranjera (ME), Moneda con Mantenimiento de Valor (CMV) y Unidad Fomento a la Vivienda (UFV) de acuerdo al siguiente detalle:

Al 31 de diciembre 2019

	ME Equivalente	CMV Equivalente	UFV Equivalente	TOTAL Equivalente
Disponibilidades	21.162.884	-	-	21.162.884
Inversiones temporarias	7.221.778	-	-	7.221.778
Cartera	14.000.118	-	-	14.000.118
Otras cuentas por cobrar	546.851	-	-	546.851
Inversiones permanentes	8.526.001	-	-	8.526.001
Total Activo	52.417.692	-	-	52.417.692
Obligaciones con el público	41.812.222	-	-	41.812.222
Obligaciones con bancos y entidades financieras	5.332.502	-	-	5.332.502
Otras cuentas por pagar	163.181	-	-	163.181
Previsiones	481.538	-	-	481.538
Total Pasivo	47.789.442	-	-	47.789.442
Posición Larga (Corta)	4.628.249	-	-	4.628.249

BANCO DE LA NACION ARGENTINA S.A. (SUCURSAL BOLIVIA)

NOTAS A LOS ESTADOS FINANCIEROS AL 31 DE DICIEMBRE DE 2019 Y 2018

(Cifras expresadas en bolivianos)

Al 31 de diciembre 2018

	ME Equivalente	CMV Equivalente	UFV Equivalente	TOTAL Equivalente
Disponibilidades	33.499.364	-	-	33.499.364
Inversiones temporarias	19.291.037	-	-	19.291.037
Cartera	4.174.224	-	-	4.174.224
Otras cuentas por cobrar	453.486	-	-	453.486
Inversiones permanentes	4.632.188	-	-	4.632.188
Otros activos	-	-	-	-
Total Activo	62.050.298	-	-	62.050.298
Obligaciones con el público	30.329.867	-	-	30.329.867
Obligaciones con instituciones fiscales	-	-	-	-
Obligaciones con bcos y entidades financieras	27.704.818	-	-	27.704.818
Otras cuentas por pagar	310.353	-	-	310.353
Previsiones	651.178	-	-	651.178
Valores en Circulación	-	-	-	-
Obligaciones subordinadas	-	-	-	-
Obligaciones empresas públicas	-	-	-	-
Total Pasivo	58.998.216	-	-	58.998.216
Posición Larga (Corta)	3.054.082	-	-	3.054.082

NOTA 8 - COMPOSICION DE RUBROS DE LOS ESTADOS FINANCIEROS

8a) DISPONIBILIDADES

La composición del grupo al 31 de diciembre 2019 y 2018 es la siguiente:

Concepto	2019	2018
Caja	9.440.970	10.814.869
Billetes y Monedas nominativo por moneda	8.020.160	10.340.599
Fondos asignados a cajeros automáticos	520.810	468.270
Banco Central de Bolivia	37.568.395	30.778.180
Cuenta corriente y de encaje - Entidades Bancarias	37.568.395	30.778.180
Bancos y corresponsales del país	3.504.003	4.634.038
Bancos y corresponsales del país nominativo por entidad	3.504.003	4.634.038
Oficina matriz y sucursales	3.947.027	945.129
Oficina matriz y sucursales nominativo por oficina	3.947.027	945.129
Documentos de cobro inmediato	2.670.000	13.720
Documentos para cámara de compensación nominativo por entidad	2.670.000	-
Documentos para cobro en el exterior nominativo por entidad	-	13.720
Total Disponibilidades	57.130.396	47.185.936

BANCO DE LA NACION ARGENTINA S.A. (SUCURSAL BOLIVIA)

NOTAS A LOS ESTADOS FINANCIEROS AL 31 DE DICIEMBRE DE 2019 Y 2018

(Cifras expresadas en bolivianos)

8b) CARTERA Y CONTINGENTE

La composición del grupo al 31 de diciembre 2019 y 2018 es la siguiente:

Concepto	2019	2018
Cartera Directa	118.199.312	126.563.268
Cartera Vigente	115.807.611	125.298.569
Cartera Vencida	703.791	28.967
Cartera en Ejecución	189.829	77.549
Cartera reprogramada o reestructurada vigente	862.803	408.006
Cartera reprogramada o reestructurada vencida	176.000	-
Cartera reprogramada o reestructurada en ejecución	274.400	274.400
Productos devengados por cobrar	1.043.162	911.217
Previsión para incobrables	(858.283)	(435.440)
Cartera Contingente	23.947.437	37.656.622
Garantías Otorgadas	23.947.437	37.656.622
Total Cartera y Contingente	142.146.749	164.219.890

1. Composición por clase de cartera por tipo de crédito, y las provisiones para incobrabilidad, respectivamente:

Al 31 de diciembre 2019

Tipo Crédito	Cartera Contingente	Cartera Vigente	Cartera Vencida	Cartera en Ejecución	Previsión para Incobrables
Empresarial	20.767.842	84.767.067	-	-	280.027
Pyme	3.019.511	31.108.720	663.734	274.400	250.859
Microcréditos DG	160.085	-	-	-	-
Microcréditos No DG	-	112.803	176.000	-	140.800
De consumo DG	-	681.824	40.057	189.829	236.189
De consumo No DG	-	-	-	-	-
De vivienda	-	-	-	-	-
De vivienda s/Gtla Hip	-	-	-	-	-
Previsión Genérica	-	-	-	-	-
TOTALES	23.947.437	116.670.414	879.791	464.229	916.875

DG= Debidamente Garantizados.

Al 31 de diciembre 2018

Tipo Crédito	Cartera Contingente	Cartera Vigente	Cartera Vencida	Cartera en Ejecución	Previsión para Incobrables
Empresarial	34.903.831	86.292.153	-	-	104.268
Pyme	2.572.880	37.721.820	-	274.400	227.945
Microcréditos DG	179.902	188.006	-	-	-
Microcréditos No DG	-	220.000	-	-	-
De consumo DG	-	1.284.597	28.067	77.549	122.062
De consumo No DG	-	-	-	-	-
De vivienda	-	-	-	-	-
De vivienda s/Gtla Hip	-	-	-	-	-
Previsión Genérica	-	-	-	-	-
TOTALES	37.656.622	126.706.575	28.067	351.949	455.176

BANCO DE LA NACION ARGENTINA S.A. (SUCURSAL BOLIVIA)

NOTAS A LOS ESTADOS FINANCIEROS AL 31 DE DICIEMBRE DE 2019 Y 2018

(Cifras expresadas en bolivianos)

2. Clasificación de cartera por:

2.1. Clasificación de cartera por actividad económica del deudor

Al 31 de diciembre 2019

Destino del Crédito	Cartera Contingente	Cartera Vigente	Cartera Vencida	Cartera en Ejecución	Provisión para Incobrables
Agricultura y Ganadería	-	15.350.820	176.000	-	149.375
Extracción Petróleo Crudo y Gas Natural	307.035	57.167	-	-	-
Industria Manufacturera	854.091	67.127.252	663.734	-	57.010
Producción y Distribución de energía, gas y agua	93.636	-	-	-	-
Construcción	910.371	-	-	-	3.402
Venta al por mayor y menor	1.067.302	33.205.882	-	274.400	414.490
Transporte, almacenamiento y comunicaciones	409.034	247.669	-	-	1.654
Intermediación financiera	19.540.324	-	-	-	53.470
Servicios inmobiliarios, empresariales y de alquiler	765.044	-	-	-	686
Servicios sociales, comunales y personales	-	681.824	40.057	189.829	236.189
TOTALES	23.947.437	116.670.414	879.791	464.229	916.875

Al 31 de diciembre 2018

Destino del Crédito	Cartera Contingente	Cartera Vigente	Cartera Vencida	Cartera en Ejecución	Provisión para Incobrables
Agricultura y Ganadería	-	20.802.068	-	-	-
Extracción Petróleo Crudo y Gas Natural	604.283	171.500	-	-	2.000
Industria Manufacturera	822.777	70.699.369	-	-	10.529
Producción y Distribución de energía, gas y agua	72.884	-	-	-	-
Construcción	798.322	-	-	-	1.575
Venta al por mayor y menor	618.000	32.505.739	-	274.400	253.320
Transporte, almacenamiento y comunicaciones	315.818	243.301	-	-	608
Intermediación financiera	33.650.355	-	-	-	64.003
Servicios inmobiliarios, empresariales y de alquiler	774.102	-	-	-	87
Servicios sociales, comunales y personales	-	1.284.597	28.967	77.549	122.902
TOTALES	37.656.622	126.706.575	28.967	351.949	455.176

2.2. Clasificación de cartera por destino de crédito:

Al 31 de diciembre 2019

Destino del Crédito	Cartera Contingente	Cartera Vigente	Cartera Vencida	Cartera en Ejecución	Provisión para Incobrables
Agricultura y Ganadería	-	15.350.820	176.000	-	149.375
Extracción Petróleo Crudo y Gas Natural	307.035	57.167	-	-	-
Industria Manufacturera	854.091	67.127.252	663.734	-	57.010
Producción y Distribución de energía, gas y agua	93.636	-	-	-	-
Construcción	910.371	-	-	-	3.402
Venta al por mayor y menor	1.067.302	33.205.882	-	274.400	414.490
Transporte, almacenamiento y comunicaciones	409.034	247.669	-	-	1.654
Intermediación financiera	19.540.324	-	-	-	53.470
Servicios inmobiliarios, empresariales y de alquiler	765.044	-	-	-	686
Servicios sociales, comunales y personales	-	681.824	40.057	189.829	236.189
TOTALES	23.947.437	116.670.414	879.791	464.229	916.875

BANCO DE LA NACION ARGENTINA S.A. (SUCURSAL BOLIVIA)

NOTAS A LOS ESTADOS FINANCIEROS AL 31 DE DICIEMBRE DE 2019 Y 2018

(Cifras expresadas en bolivianos)

Al 31 de diciembre 2018

Destino del Crédito	Cartera Contingente	Cartera Vigente	Cartera Vencida	Cartera en Ejecución	Previsión para Incobrables
Agricultura y Ganadería	-	20.802.068	-	-	-
Caza, Silvicultura y Pesca	-	-	-	-	-
Extracción Petróleo Crudo y Gas Natural	604.283	171.500	-	-	2.090
Industria Manufacturera	822.777	70.699.369	-	-	10.520
Producción y Distribución de energía, gas y agua	72.884	-	-	-	-
Construcción	798.322	-	-	-	1.575
Venta al por mayor y menor	618.080	32.505.739	-	274.400	253.320
Transporte, almacenamiento y comunicaciones	315.818	243.301	-	-	608
Intermediación financiera	33.650.355	-	-	-	64.003
Servicios inmobiliarios, empresariales y de alquiler	774.102	-	-	-	87
Servicios sociales, comunales y personales	-	1.284.597	28.967	77.549	122.962
TOTALES	37.656.622	125.706.576	28.967	351.949	455.176

3. Clasificación de cartera por tipo de garantía, estado del crédito y las respectivas provisiones

Al 31 de diciembre 2019

Tipo Garantía	Cartera Contingente	Cartera Vigente	Cartera Vencida	Cartera en Ejecución	Previsión para Incobrables
Autoliquidables	3.315.002	-	-	-	-
Hipotecaria	1.023.511	46.878.297	-	274.400	236.120
Prendaria	-	56.400.599	839.734	-	280.704
Fondo de garantía	10.540.324	-	-	-	53.470
Otras garantías	68.600	12.017.695	-	-	110.302
Sin Garantías	-	1.367.824	40.057	189.829	236.189
Previsión Genérica	-	-	-	-	-
TOTALES	23.947.437	116.670.414	879.791	464.229	916.875

Al 31 de diciembre 2018

Tipo Garantía	Cartera Contingente	Cartera Vigente	Cartera Vencida	Cartera en Ejecución	Previsión para Incobrables
Autoliquidables	3.412.501	-	-	-	-
Hipotecaria	384.717	55.932.380	-	274.400	191.282
Prendaria	-	58.918.081	-	-	9.690
Fondo de garantía	33.650.355	-	-	-	64.003
Otras garantías	209.048	1.318.897	-	-	67.238
Sin Garantías	-	9.537.217	28.967	77.549	122.002
Previsión Genérica	-	-	-	-	-
TOTALES	37.656.622	125.706.576	28.967	351.949	455.175

BANCO DE LA NACION ARGENTINA S.A. (SUCURSAL BOLIVIA)

NOTAS A LOS ESTADOS FINANCIEROS AL 31 DE DICIEMBRE DE 2019 Y 2018

(Cifras expresadas en bolivianos)

4. Clasificación de cartera según la calificación de créditos, en montos y porcentajes:

Al 31 de diciembre 2019:

Calificación	Cartera Contingente		Cartera Vigente		Cartera Vencida		Cartera en Ejecución		Previsión para incobrables	
	Contingente	%	Vigente	%	Vencida	%	en Ejecución	%	incobrables	%
A	23.947.437	100%	110.060.854	100%	663.734	75%	-	0%	422.854	46%
B	-	0%	9.560	0%	-	0%	-	0%	621	0%
C	-	0%	-	0%	10.791	1%	-	0%	2.158	0%
D	-	0%	-	0%	-	0%	-	0%	-	0%
E	-	0%	-	0%	205.200	23%	-	0%	164.213	18%
F	-	0%	-	0%	-	0%	464.229	100%	327.029	36%
Prev. Genérica	-	0%	-	0%	-	0%	-	0%	-	0%
TOTALES	23.947.437	100%	110.060.854	100%	879.791	100%	464.229	100%	916.875	100%

Al 31 de diciembre 2018:

Calificación	Cartera Contingente		Cartera Vigente		Cartera Vencida		Cartera en Ejecución		Previsión para incobrables	
	Contingente	%	Vigente	%	Vencida	%	en Ejecución	%	incobrables	%
A	37.056.022	100%	125.675.656	100%	-	0%	-	0%	232.623	51%
B	-	0%	30.919	0%	-	0%	-	0%	2.010	0%
C	-	0%	-	0%	28.967	100%	-	0%	5.793	1%
D	-	0%	-	0%	-	0%	-	0%	-	0%
E	-	0%	-	0%	-	0%	-	0%	-	0%
F	-	0%	-	0%	-	0%	351.949	100%	214.749	47%
Prev. Genérica	-	0%	-	0%	-	0%	-	0%	-	0%
TOTALES	37.056.022	100%	125.706.575	100%	28.967	100%	351.949	100%	455.176	100%

5. Concentración crediticia por número de clientes en montos y porcentajes

Al 31 de diciembre 2019

Concentración	Cartera Contingente		Cartera Vigente		Cartera Vencida		Cartera en Ejecución		Previsión para incobrables	
	Contingente	%	Vigente	%	Vencida	%	en Ejecución	%	incobrables	%
1° a 10° mayores	18.676.066	78%	94.028.273	81%	-	0%	-	0%	281.932	31%
11° a 50° mayores	5.112.778	21%	21.106.852	18%	839.734	95%	274.400	59%	401.950	44%
51° a 100° mayores	157.252	1%	565.584	0%	33.342	4%	189.829	41%	227.168	25%
Otros	1.341	0%	9.705	0%	6.715	1%	-	0%	5.824	1%
Previsión Genérica	-	0%	-	0%	-	0%	-	0%	-	0%
TOTALES	23.947.437	100%	116.670.414	100%	879.791	100%	464.229	100%	916.875	100%

BANCO DE LA NACION ARGENTINA S.A. (SUCURSAL BOLIVIA)

NOTAS A LOS ESTADOS FINANCIEROS AL 31 DE DICIEMBRE DE 2019 Y 2018

(Cifras expresadas en bolivianos)

Al 31 de diciembre 2018										
	Cartera	%	Cartera	%	Cartera	%	Cartera	%	Previsión para	%
	Contingente		Vigente		Vencida		en Ejecución		incobrables	
Concentración										
1° a 10° Mayores	33,043,602	88%	96,569,665	77%	-	0%	-	0%	86,941	19%
11° a 50° mayores	4,582,551	12%	28,241,931	22%	-	0%	274,400	78%	256,960	56%
51° a 100° mayores	30,470	0%	894,979	1%	28,967	100%	77,549	22%	111,274	24%
Otros	-	0%	-	0%	-	0%	-	0%	-	0%
Provisión Genérica	-	0%	-	0%	-	0%	-	0%	-	0%
TOTALES	37,656,622	100%	125,706,575	100%	28,967	100%	351,949	100%	455,175	100%

6. Evolución de cartera en los últimos tres períodos:

	2019	2018	2017
Concepto			
Cartera Vigente	115.807.611	125.298.569	133.233.241
Cartera Vencida	703.791	28.067	30.169
Cartera en Ejecución	189.829	77.549	19.136
Cartera reprogramada o reestructurada vigente	862.803	408.006	263.208
Cartera reprogramada o reestructurada vencida	176.000	-	-
Cartera reprogramada o reestructurada en ejecución	274.400	274.400	274.400
Cartera Contingente	23.947.437	37.056.622	52.790.861
Previsión específica para incobrabilidad	858.283	387.420	619.630
Previsión genérica para incobrabilidad	-	48.020	207.920
Previsión para activos contingentes	58.592	67.756	228.739
Previsión cíclica	2.386.229	2.296.362	3.232.318
Cargos por previsión específica para incobrabilidad (1)	470.863	(662.900)	291.355
Cargos por previsión genérica para incobrabilidad (2)	41.847	(688.136)	(859.090)
Cargos por previsión para activos contingentes (3)	(9.164)	(408.733)	(201.137)
Productos por cartera (Ingresos Financieros)	6.339.743	6.921.237	6.674.947
Productos en suspenso	210.006	150.401	123.485
Líneas de crédito otorgadas y no utilizadas	38.135.949	42.594.602	26.800.228
Créditos castigados por insolvencia	6.886.558	7.895.222	9.573.171
Número de Prestatarios	107	132	148

Corresponde a los cargos netos de provisiones

	2019	2018	2017
Cargos por previsión específica para incobrabilidad	850.991	547.413	590.838
Disminución de previsión específica para incobrabilidad	(380.128)	(1.210.313)	(299.483)
Total Neto: (1)	470.863	(662.900)	291.355
Cargos por previsión genérica para incobrabilidad	1.185.583	85.040	387.225
Disminución de previsión genérica para incobrabilidad	(1.143.736)	(773.176)	(1.246.315)
Total Neto: (2)	41.847	(688.136)	(859.090)
Cargos por previsión para activos contingentes	97.551	225.892	379.176
Disminución de previsión para activos contingentes	(106.715)	(634.625)	(580.313)
Total Neto: (3)	(9.164)	(408.733)	(201.137)

BANCO DE LA NACION ARGENTINA S.A. (SUCURSAL BOLIVIA)**NOTAS A LOS ESTADOS FINANCIEROS AL 31 DE DICIEMBRE DE 2019 Y 2018**

(Cifras expresadas en bolivianos)

8. Los límites legales prestables que se establecen en la normativa vigente son los siguientes:

		2019	2018	2017
Concepto				
Crédito a prestatario o grupo sin garantías reales	5%	4.861.875	4.015.158	4.892.089
Crédito a prestatario o grupo con garantías reales	20%	19.447.499	19.660.631	19.568.354
Contingentes contra garantizadas Bancos del Exterior	30%	20.171.240	29.490.047	29.352.532

9. Evolución de las provisiones en las últimas tres gestiones:

	2019	2018	2017
Concepto			
Provisión Inicial:	2.799.558	4.288.613	4.287.792
(-) Castigos y Bienes y Otros	-	270.714	412.073
(-) Recuperaciones	(1.630.580)	(2.018.114)	(2.126.111)
(+) Provisiones Constituidas	2.134.128	858.345	1.713.050
Provisión Final:	3.303.104	2.799.558	4.288.613

Durante la presente gestión 2019 la Unidad de Gestión de Riesgos del banco no castigó contablemente ninguna operación crediticia.

Durante la gestión 2018 la Unidad de Gestión de Riesgos del banco castigó Bs270.714 de la cartera de crédito incobrible.

Durante la gestión 2017 la Unidad de Gestión de Riesgos remitió a la Gerencia los respectivos informes para castigar los créditos irrecuperables provisionados al 100% de acuerdo al siguiente detalle: de fecha 14 de marzo de 2017 por el importe de Bs16.250,43 (USD. 2.368,87) y también de fecha 14 de marzo de 2017 por el importe de Bs4.692,94 (USD 684,10), en cumplimiento con lo requerido por la Autoridad de Supervisión del Sistema Financiero.

8c) INVERSIONES TEMPORARIAS Y PERMANENTES**▪ INVERSIONES TEMPORARIAS**

La composición del grupo al 31 de diciembre 2019 y 2018 es la siguiente:

	2019	2018
Concepto		
Inversiones en entidades financieras del país	128.547	10.301.004
Caja de ahorros	128.547	301.004
Operaciones Interbancarias	-	10.000.000
Inversiones de disponibilidades restringidas	8.157.707	20.291.440
Cuotas de participación Fondo RAL afectados al encaje legal	8.157.707	20.291.440
Total Inversiones Temporarias	8.286.254	30.592.444
(1) El rendimiento promedio obtenido fue de:		
Inversión Moneda Nacional	0,85%	0,25%
Inversión Moneda Extranjera	1,65%	1,82%
Inversión Temporaria Total	1,30%	1,50%

BANCO DE LA NACION ARGENTINA S.A. (SUCURSAL BOLIVIA)**NOTAS A LOS ESTADOS FINANCIEROS AL 31 DE DICIEMBRE DE 2019 Y 2018**

(Cifras expresadas en bolivianos)

▪ INVERSIONES PERMANENTES

La composición del grupo al 31 de diciembre 2019 y 2018 es la siguiente:

Concepto	2019	2018
Inversiones en otras entidades no financieras	139.532	139.532
Participación en entidades de servicios públicos	139.532	139.532
Inversiones de disponibilidades restringidas	8.386.528	4.492.655
Cuotas de participación Fondo para Créditos destinados al Sector Productivo y a Vivienda de Interés Social	3.893.873	-
Cuotas de participación Fondo CPVIS cedidos en garantía de préstamos de liquidez del BCB Vivienda de Interés Social	4.492.655	4.492.655
Total Inversiones Permanentes	8.526.061	4.632.188
(1) El rendimiento promedio obtenido fue de:		
Inversión Moneda Nacional	0,00%	0,00%
Inversión Moneda Extranjera	0,00%	0,00%
Inversión Permanente Total	0,00%	0,00%

8d) OTRAS CUENTAS POR COBRAR

La composición del grupo al 31 de diciembre 2019 y 2018 es la siguiente:

Concepto	2019	2018
Pagos anticipados	44.746	219.880
Seguros pagados por anticipados	44.746	219.880
Diversas	649.034	370.314
Otras partidas pendientes de cobro (a)	649.034	370.314
(Previsión para otras cuentas por cobrar)	(102.296)	(80.721)
(Previsión específica para cuentas por cobrar diversas)	(102.296)	(80.721)
Total Otras Cuentas por Cobrar	591.484	509.473

(a) Este rubro representa pagos anticipados por compra de insumos y servicios, de igual forma como las primas anuales de seguros, así como también las diversas partidas pendientes de cobro que corresponde a anticipos por acciones judiciales de recupero de bienes en La Paz a favor del Banco. Ambos conceptos serán regularizados en la gestión bajo normas y reglamentos vigentes.

8e) BIENES REALIZABLES

La composición del grupo al 31 de diciembre 2019 y 2018 es la siguiente:

Concepto	2019	2018
Bienes recibidos en recuperación de créditos	5	5
Bienes inmuebles recibidos en recuperación de créditos	5	5
(Previsión por desvalorización)	(4)	(4)
(Previsión bienes recibidos en recuperación de créditos)	(4)	(4)
Total Bienes Realizables	1	1

Este rubro representa los bienes que el Banco ha recibido en recuperación de créditos, ya sea por adjudicación legal dentro de juicios seguidos contra deudores en ejecución o por dación de pago, con su respectiva previsión específica.

BANCO DE LA NACION ARGENTINA S.A. (SUCURSAL BOLIVIA)

NOTAS A LOS ESTADOS FINANCIEROS AL 31 DE DICIEMBRE DE 2019 Y 2018

(Cifras expresadas en bolivianos)

8f) BIENES DE USO

La composición del grupo al 31 de diciembre 2019 y 2018 es la siguiente:

Concepto	2019	2018
Terrenos	696.715	696.715
Terrenos	696.715	696.715
Edificios	220.812	344.197
Edificios	3.951.032	3.951.032
(Depreciación Acumulada Edificios)	(3.730.220)	(3.606.835)
Mobiliario y Enseres	16.029	19.079
Mobiliario y Enseres	46.158	46.158
(Depreciación Acumulada Mobiliario y Enseres)	(30.129)	(27.079)
Equipos e Instalaciones	26.473	38.567
Equipos e Instalaciones	461.582	459.146
(Depreciación Acumulada Equipos e Instalaciones)	(435.109)	(420.578)
Equipos de Computación	193.781	262.067
Equipos de Computación	1.538.719	1.475.209
(Depreciación Acumulada Equipos de Computación)	(1.344.938)	(1.213.142)
Vehículos	1	22.087
Vehículos	189.317	189.317
(Depreciación Acumulada Vehículos)	(189.316)	(167.230)
Obras de Arte	13.318	13.318
Obras de Arte	13.318	13.318
Total Bienes de Uso	1.167.130	1.396.031
Gasto de Depreciación	(294.847)	(319.022)

8g) OTROS ACTIVOS

La Composición del Grupo al 31 de diciembre 2019 y 31 de diciembre 2018 es la siguiente:

Concepto	2019	2018
	<u>Bs</u>	<u>Bs</u>
Bienes diversos	627.499	717.616
Bienes Alquilados	627.499	717.616
Activos Intangibles	275.301	373.066
Programas y aplicaciones Informáticas	275.301	373.066
Total Otros Activos	902.800	1.090.682
Gasto de Amortización	(125.743)	(120.900)

BANCO DE LA NACION ARGENTINA S.A. (SUCURSAL BOLIVIA)**NOTAS A LOS ESTADOS FINANCIEROS AL 31 DE DICIEMBRE DE 2019 Y 2018**

(Cifras expresadas en bolivianos)

(1) La composición de las cuentas es la siguiente:

	<u>2019</u>	<u>2018</u>
Valor de Costo	2.003.802	2.035.824
(Amortización Acumulada)	<u>(1.788.501)</u>	<u>(1.602.758)</u>
Programas y aplicaciones Informáticas	(1) 275.301	373.066

8h) FIDEICOMISOS CONSTITUIDOS

La entidad no registra movimientos.

8i) OBLIGACIONES CON EL PÚBLICO

La evolución de los depósitos en las últimas tres gestiones es la siguiente:

	<u>2019</u>	<u>2018</u>	<u>2017</u>
Concepto			
Obligaciones con el público a la vista	38.972.404	34.851.007	39.720.584
Obligaciones con el público por cuentas de ahorro	19.877.627	17.664.017	19.797.389
Obligaciones con el público a plazo	8.027.549	6.996.027	3.949.463
Obligaciones con el público restringidas	4.573.661	4.583.523	4.325.330
Cargos devengados por pagar	<u>118.212</u>	<u>15.608</u>	<u>10.598</u>
Total Obligaciones con el Publico	<u><u>71.569.534</u></u>	<u><u>64.110.241</u></u>	<u><u>67.803.370</u></u>

8j) OBLIGACIONES FISCALES

La entidad no registra movimientos.

8k) OBLIGACIONES CON BANCOS Y ENTIDADES DE FINANCIAMIENTO

La composición del grupo al 31 de diciembre 2019 y 2018 es la siguiente:

	<u>2019</u>	<u>2018</u>
Concepto		
Bancos y entidades de financieras a la vista	12.274.196	12.028.013
BCB a plazo	4.492.655	4.402.655
Entidades del Exterior a plazo	5.325.368	27.600.390
Cargos devengados por pagar	<u>7.134</u>	<u>14.428</u>
Total Obligaciones con Bancos y Entidades de Financiamiento	<u><u>22.099.352</u></u>	<u><u>44.225.486</u></u>

En los rubros de obligaciones con Bancos y entidades de financiamiento a la vista y Financiamientos de entidades del exterior a plazo, se registran principalmente los saldos utilizados de las líneas de financiamiento otorgadas por nuestras Sucursales New York o Miami, incluyéndose asimismo nuestras operaciones de Comercio Exterior, de igual forma se incluye el préstamo obtenido del BCB. Se paga un interés variable el que se encuentre vigente en el momento del retiro en las Sucursales que financian.

BANCO DE LA NACION ARGENTINA S.A. (SUCURSAL BOLIVIA)**NOTAS A LOS ESTADOS FINANCIEROS AL 31 DE DICIEMBRE DE 2019 Y 2018**

(Cifras expresadas en bolivianos)

8I) OTRAS CUENTAS POR PAGAR

La composición del grupo al 31 de diciembre 2019 y 2018 es la siguiente:

Concepto	2019	2018
Diversas	531.223	634.118
Cheques de gerencia	72.784	223.609
Acreedores fiscales por retenciones a terceros	185.533	84.488
Acreedores fiscales por impuestos a cargos de la entidad	79.748	118.824
Acreedores por cargas sociales retenidas a terceros	59.070	58.714
Acreedores por cargas sociales a cargo de la entidad	73.635	70.334
Comisiones por pagar	8.575	8.020
Acreedores por compra de bienes y servicios	49.578	54.805
Acreedores varios	2.300	17.234
Provisiones	1.674.685	1.881.539
Provisión para aguinaldo	-	10.734
Provisión para indemnizaciones	1.480.025	1.503.173
Provisión impuesta a la propiedad bienes inmuebles y vehículos	51.357	51.357
Otras provisiones (a)	143.303	316.276
Partidas pendientes de imputación	125.847	111.091
Fallas de caja	-	20
Otras partidas pendientes de imputación (b)	125.847	111.072
Total Otras Cuentas por Pagar	2.331.755	2.626.749

En la cuenta Diversas se tiene registrado el saldo de cheques de gerencia emitidos y aun no cobrados, así también se registran el pago a realizarse de las acreencias a la C.S.B.P., Impuestos Nacionales, las A.F.P's Previsión BBVA y Futuro de Bolivia S.A., comisiones por pagar a la red Unired, los cuales se liquidaran dentro del mes de enero/2020.

El registro de las Provisiones significa el 71,82% del rubro Otras Cuentas por Pagar, la provisión para indemnizaciones corresponde a la sumatoria de los saldos individuales de beneficios sociales de nuestro personal, calculados bajo parámetros legalmente establecidos, descontando ya los quinquenios pagados a los funcionarios que así lo solicitaron, de acuerdo al D.S. N° 0522 del 26 de mayo de 2010.

a) El saldo significa el 8,56% del rubro, corresponde al saldo a la provisión de los Fondos de Protección al Ahorrista, la 4ta cuota de pago a los Auditores Externos, las facturas de servicios por diciembre/2019 que se liquidara durante el mes de enero/2020 como así también a varias operaciones por liquidar. Ambos conceptos serán regularizados en la gestión bajo normas y reglamentos vigentes.

b) Las partidas pendientes de imputación es el importe por la conciliación diaria de nuestro A.T.M. con los cierres de la red Unired por el uso de nuestras tarjetas de débitos, las cuales se liquidará registrando bajo normas y reglamentos internos.

BANCO DE LA NACION ARGENTINA S.A. (SUCURSAL BOLIVIA)**NOTAS A LOS ESTADOS FINANCIEROS AL 31 DE DICIEMBRE DE 2019 Y 2018**

(Cifras expresadas en bolivianos)

8m) PREVISIONES

La composición del grupo al 31 de diciembre 2019 y 2018 es la siguiente:

	<u>2019</u>	<u>2018</u>
Concepto		
Activos contingentes	58.593	67.757
Genérica cíclica	<u>2.386.229</u>	<u>2.298.362</u>
Total Provisiones	<u>2.444.822</u>	<u>2.364.119</u>

8n) VALORES EN CIRCULACION

La entidad no registra movimientos.

8o) OBLIGACIONES SUBORDINADAS

La entidad no registra movimientos.

8p) OBLIGACIONES CON EMPRESAS PÚBLICAS

La entidad no registra movimientos.

8q) INGRESOS Y GASTOS FINANCIEROS

La composición del grupo al 31 de diciembre 2019 y 2018 es la siguiente:

	<u>2019</u>	<u>2018</u>
Concepto		
Ingresos Financieros	7.577.401	8.085.550
Productos por Inversiones temporarias	270.921	465.296
Productos por Cartera Vigente	6.236.193	6.912.395
Productos por Cartera con Vencida	101.429	6.695
Productos por Cartera en Ejecución	2.121	2.147
Comisiones por cartera y contingente	966.738	699.017
Gastos Financieros	<u>597.115</u>	<u>1.157.073</u>
Cargos por Obligaciones con el público	200.666	179.492
Cargos por Obligaciones con Bancos y Entidades de Financiamiento	<u>396.449</u>	<u>977.580</u>
Resultado Financiero Bruto	<u>6.980.286</u>	<u>6.928.477</u>

El promedio de las tasas fue de:

Cartera de créditos MN	5,31%	5,26%
Cartera de créditos ME	3,26%	5,93%
Cartera Consolidada	5,15%	5,33%
Costos de los depósitos MN	0,44%	0,36%
Costos de los depósitos ME	0,17%	0,17%
Depósitos Consolidados	0,30%	0,27%
Costos de los financiamientos MN	1,48%	0,27%
Costos de los financiamientos ME	0,91%	2,45%
Financiamientos Consolidados	1,20%	2,00%

BANCO DE LA NACION ARGENTINA S.A. (SUCURSAL BOLIVIA)**NOTAS A LOS ESTADOS FINANCIEROS AL 31 DE DICIEMBRE DE 2019 Y 2018**

(Cifras expresadas en bolivianos)

8r) RECUPERACIONES DE ACTIVOS FINANCIEROS

La composición del grupo al 31 de diciembre 2019 y 2018 es la siguiente:

Concepto	2019	2018
Recuperaciones de activos financieros castigados	18.000	17.543
Recuperaciones de capital	11.070	11.419
Recuperaciones de Interés	6.330	6.124
Dismin. De Prev. P/Incob. de cartera y otras Ctas. por cobrar	1.630.580	2.618.114
Específica para incobrabilidad de cartera	380.128	1.210.313
Genérica para incobrabilidad de cartera por otros riesgos	48.020	-
Activos contingentes	108.715	634.025
Genérica cíclica	1.095.716	773.176
Total recuperación de activos financieros	1.648.580	2.635.056

8s) CARGOS POR INCOBRABILIDAD Y DESVALORIZACION DE ACTIVOS

La composición del grupo al 31 de diciembre 2019 y 2018 es la siguiente:

Concepto	2019	2018
Perdidas por incobrabilidad de créditos y otras cuentas por cobrar	2.155.700	858.345
Específica para incobrabilidad de cartera	850.991	547.413
Otras cuentas por cobrar	21.575	-
Activos contingentes	97.551	225.892
Genérica cíclica	1.185.583	85.040
Perdidas por inversiones temporarias	-	80.721
Perdidas por inversiones temporarias	-	80.721
Total cargos por incobrabilidad y desvalorización de activos	2.155.700	939.066

8t) INGRESOS Y GASTOS OPERATIVOS

La composición del grupo al 31 de diciembre 2019 y 2018 es la siguiente:

Concepto	2019	2018
Otros ingresos operativos	8.134.703	9.363.721
Comisiones por servicios	4.441.316	4.403.006
Ganancia por operaciones de cambio y arbitraje	2.952.815	2.698.211
Ingresos por bienes realizables	-	1.241.161
Ingresos operativos diversos (a)	740.572	1.021.342
Otros gastos operativos	3.277.826	4.270.503
Comisiones por servicios	1.782.347	2.248.493
Costo de bienes realizables	-	2
Depreciación y desvalorización de bienes alquilados	90.117	90.882
Gastos operativos diversos (b)	1.405.362	1.931.127
Resultado neto ingresos y gastos operativos	4.856.877	5.093.218

BANCO DE LA NACION ARGENTINA S.A. (SUCURSAL BOLIVIA)

NOTAS A LOS ESTADOS FINANCIEROS AL 31 DE DICIEMBRE DE 2019 Y 2018

(Cifras expresadas en bolivianos)

- a) En los ingresos operativos diversos se registran los gastos recuperados, por el alquiler de los bienes y la generación del crédito fiscal.
 b) En los gastos operativos diversos se registran por las pérdidas en operaciones de cambio y arbitraje.

8u) INGRESOS Y GASTOS EXTRAORDINARIOS Y DE GESTIONES ANTERIORES

La composición del grupo al 31 de diciembre 2019 y 2018 es la siguiente:

Concepto	2019	2018
Ingresos de gestiones anteriores	6.688	7.898
Gastos de gestiones anteriores	13.200	-
Resultado neto ingresos y gastos gestiones anteriores	(6.512)	7.898

8v) GASTOS DE ADMINISTRACION

La composición del grupo al 31 de diciembre 2019 y 2018 es la siguiente:

Concepto		2019	2018
Gastos del Personal	(a)	8.055.093	7.221.494
Servicios contratados	(b)	1.494.943	1.527.092
Seguros	(c)	281.182	325.300
Comunicaciones y traslados	(d)	670.556	656.472
Impuestos	(e)	850.147	902.610
Mantenimiento y Reparaciones	(f)	100.904	168.225
Depreciación y desvalorización de bienes de uso	(g)	294.847	319.622
Amortización de Cargos diferidos	(h)	125.743	120.900
Otros Gastos de Administración	(i)	1.734.135	2.130.143
Total Gastos de Administración		13.608.240	13.371.918

(a) Los gastos de personal más importantes corresponden a:

	2019	2018
Sueldos, salarios y bonos	5.082.870	4.947.084
Horas extras	-	300
Viáticos	825.352	28.848
Aguinaldo y primas	423.187	483.804
Compensación vacaciones	17.401	-
Asignaciones familiares	26.000	-
Indemnizaciones por antigüedad	474.296	501.559
Honorarios a profesionales y técnicos	258.059	303.286
Aportes por cargas sociales	836.510	847.606
Refrigerios	84.872	86.889
Uniformes	10.814	-
Capacitación	16.533	22.120

(b) Los gastos de servicios contratados más importantes son:

	2019	2018
Servicios de computación	70.047	119.877
Servicios de seguridad	527.782	584.281
Asesoría Legal Externa	183.744	188.640
Auditoría externa	493.481	416.881
Otros servicios contratados	219.880	297.414

BANCO DE LA NACION ARGENTINA S.A. (SUCURSAL BOLIVIA)

NOTAS A LOS ESTADOS FINANCIEROS AL 31 DE DICIEMBRE DE 2019 Y 2018

(Cifras expresadas en bolivianos)

	2019	2018
(c) Los gastos de seguros más importantes son:		
Asalto, robo y fidelidad	130.160	130.758
Incendio y aliados	14.514	18.168
Automotores	4.682	4.733
Accidentes personales	4.713	5.402
Responsabilidad civil	11.731	12.207
Otros seguros	115.374	145.002
(d) Los gastos de comunicaciones más importantes son:		
Teléfonos	205.883	446.980
Correos	31.682	72.094
Pasajes	51.002	59.114
Fleets y almacenamientos	67.270	-
Combustibles y lubricantes	2.150	2.169
Otros	252.479	76.115
(e) Los gastos de impuestos más importantes son:		
Propiedad de bienes inmuebles y vehículos automotores	60.148	56.409
Transacciones	481.267	491.061
Otros impuestos	308.733	355.080
(f) Los gastos de mantenimientos más importantes son:		
Mantenimiento y reparaciones inmuebles	80.070	138.029
Mantenimiento y reparaciones mobiliario, equipos y vehículos	20.924	30.106
(g) Los gastos de depreciación más importantes son:		
Depreciación edificios	123.385	123.322
Depreciación mobiliario y enseres	3.050	4.000
Depreciación equipos e instalaciones	14.530	15.141
Depreciación equipos de computación	131.796	139.205
Depreciación vehículos	22.086	37.663
(h) Los gastos de amortización más importantes son:		
Amortización de gastos de programas y aplicaciones informáticas	125.743	120.000
(i) Los otros gastos de administración más importantes son:		
Gastos notariales y judiciales	902.878	1.135.934
Alquileres	23.450	21.296
Energía eléctrica, agua y calefacción	224.907	250.814
Papelería, útiles y materiales de servicio	53.289	52.855
Suscripciones y afiliaciones	4.109	23.659
Propaganda y publicidad	25.538	26.900
Gastos de representación	20.202	270
Aportes Superintendencia de Bancos y Entidades Financieras	210.127	265.529
Aportes otras entidades	-	6.740
Multas Superintendencia de Bancos y Entidades Financieras	-	-
Aportes al Fondo de Reestructuración Financiera (FRF) - Art. 127° LBEF	268.964	328.600
Diversos	663	8.547

BANCO DE LA NACION ARGENTINA S.A. (SUCURSAL BOLIVIA)

NOTAS A LOS ESTADOS FINANCIEROS AL 31 DE DICIEMBRE DE 2019 Y 2018

(Cifras expresadas en bolivianos)

8w) CUENTAS CONTINGENTES

La composición del grupo al 31 de diciembre 2019 y 2018 es la siguiente:

	<u>2019</u>	<u>2018</u>
Concepto		
Garantías otorgadas	23.947.437	37.656.622
Total cuentas contingentes	23.947.437	37.656.622

8x) CUENTAS DE ORDEN

La composición del grupo al 31 de diciembre 2019 y 2018 es la siguiente:

	<u>2019</u>	<u>2018</u>
Concepto		
Valores y bienes recibidos en custodia	53	53
Otros valores y bienes recibidos en custodia	53	53
Valores y bienes recibidos en administración	13.205.170	27.591.987
Administración de cartera	13.205.170	27.591.987
Valores en cobranza	568.059	456.612
Cobranzas en comisión recibidas	568.059	456.612
Garantías recibidas	309.026.010	351.406.907
Garantías hipotecarias	176.097.221	209.575.025
Otras garantías prendarias	108.212.419	104.895.088
Depósitos en la entidad financiera	3.323.846	3.486.439
Garantías de otras entidades financieras	21.392.524	33.650.355
Cuentas de registro	668.402.171	713.841.567
Líneas de crédito otorgadas y no utilizadas	38.135.949	42.594.662
Documentos y valores de la entidad	63.364.473	73.033.376
Cuentas incobrables castigadas y condonadas	6.886.558	7.895.222
Productos en suspenso	210.006	159.401
Otras cuentas de registro	559.805.186	500.158.007
Total Cuentas de Orden	991.201.464	1.093.297.125

8y) PATRIMONIOS AUTONOMOS

La entidad no registra movimientos.

NOTA 9 - PATRIMONIO NETO

En el Estado de cambios del patrimonio neto, se muestran los movimientos que tuvieron las cuentas patrimoniales.

BANCO DE LA NACION ARGENTINA S.A. (SUCURSAL BOLIVIA)

NOTAS A LOS ESTADOS FINANCIEROS AL 31 DE DICIEMBRE DE 2019 Y 2018

(Cifras expresadas en bolivianos)

9a) CAPITAL SOCIAL

La composición del grupo al 31 de diciembre 2019 y 2018 es la siguiente:

Concepto	2019	2018
Capital Pagado	95.490.017	95.490.017
Capital pagado (Sociedades Anónimas – Bancos y Fondos Financieros Privados)	95.490.017	95.490.017
Total Capital Social	95.490.017	95.490.017

El monto registrado en el Capital Social corresponde al autorizado, suscrito y pagado, como Sucursal de un Banco estatal extranjero no existen acciones emitidas, redimidas ni colocadas en el mercado de valores, así como también no es aplicable la declaración de dividendos ni distribución de utilidades.

Actualmente la nueva Ley de Servicios Financieros No. 393 establece que para un Banco Múltiple fija el capital mínimo de U.F.V. 30.000.000,00, durante el ejercicio terminado al 31 de diciembre de 2003 se realizaron aportes de capital con lo que el capital del Banco al 31 de diciembre de 2019 y 31 2018 alcanza a un equivalente en U.F.V. de 40.949.974 y U.F.V. de 41.684.863 respectivamente, existiendo una diferencia en exceso de U.F.V. 10.949.974 y de U.F.V. 11.684.863 con respecto al capital mínimo requerido por el Banco Central de Bolivia (T/C 2.33187 por cada U.F.V. y T/C 2. 29076 por cada U.F.V. respectivamente).

9b) APORTES NO CAPITALIZADOS

La entidad no registra movimientos.

9c) AJUSTES AL PATRIMONIO

La entidad no registra movimientos.

9d) RESERVAS

La composición del grupo al 31 de diciembre 2019 y 2018 es la siguiente:

Concepto	2019	2018
Reserva legal	1.368.007	1.333.980
Reserva legal	1.368.007	1.333.980
Otras Reservas Obligatorias	10.724.144	10.724.144
Otras reservas no distribuibles	10.724.144	10.724.144
Total Reservas	12.092.151	12.058.124

BANCO DE LA NACION ARGENTINA S.A. (SUCURSAL BOLIVIA)

NOTAS A LOS ESTADOS FINANCIEROS AL 31 DE DICIEMBRE DE 2019 Y 2018

(Cifras expresadas en bolivianos)

9e) RESULTADOS ACUMULADOS

La composición del grupo al 31 de diciembre 2019 y 2018 es la siguiente:

Concepto	2019	2018
Utilidades del período o gestión	-	340.275
Utilidades del período o gestión	-	340.274
(Pérdidas acumuladas)	(8.938.740)	(9.244.986)
(Pérdidas acumuladas)	(8.038.740)	(9.244.987)
(Pérdidas del período o gestión)	(2.285.453)	-
(Pérdidas del período o gestión)	(2.285.453)	-
Total Resultados Acumulados	(11.224.193)	(8.904.713)

NOTA 10 – PONDERACION DE ACTIVOS Y SUFICIENCIA PATRIMONIAL

Al 31 de diciembre 2019

<u>Código</u>	<u>Nombre</u>	<u>Activos de riesgo</u>	<u>Coefficiente De riesgo</u>	<u>Activo Computable</u>
Categoría I	Activos con riesgo de 0%	60.868.603	0,00	-
Categoría II	Activos con riesgo de 10%	-	0,10	-
Categoría III	Activos con riesgo de 20%	19.809.580	0,20	3.961.912
Categoría IV	Activos con riesgo de 50%	-	0,50	-
Categoría V	Activos con riesgo de 75%	82.624.899	0,75	61.968.675
Categoría VI	Activos con riesgo de 100%	62.652.882	1,00	62.652.882
TOTALES		231.956.045		128.583.569
10% sobre activo computable				12.858.357
Capital Regulatorio (10a)				97.237.497
Excedente patrimonial				84.379.140
Coeficiente de adecuación patrimonial				75,62%

Al 31 de diciembre 2018

<u>Código</u>	<u>Nombre</u>	<u>Activos de riesgo</u>	<u>Coefficiente De riesgo</u>	<u>Activo Computable</u>
Categoría I	Activos con riesgo de 0%	69.789.046	0,00	-
Categoría II	Activos con riesgo de 10%	-	0,10	-
Categoría III	Activos con riesgo de 20%	75.584.351	0,20	15.116.870
Categoría IV	Activos con riesgo de 50%	-	0,50	-
Categoría V	Activos con riesgo de 75%	88.863.747	0,75	66.647.810
Categoría VI	Activos con riesgo de 100%	42.980.887	1,00	42.980.887
TOTALES		277.218.031		124.745.568
10% sobre activo computable				12.474.557
Capital Regulatorio (10a)				98.303.155
Excedente patrimonial				85.828.598
Coeficiente de adecuación patrimonial				78,80%

BANCO DE LA NACION ARGENTINA S.A. (SUCURSAL BOLIVIA)

NOTAS A LOS ESTADOS FINANCIEROS AL 31 DE DICIEMBRE DE 2019 Y 2018

(Cifras expresadas en bolivianos)

NOTA 11 – CONTINGENCIAS

A la fecha, la entidad no presenta contingencias no registradas o no estimadas y no tiene compromisos asumidos, excepto, los normales emergentes de operaciones y acciones propias de la actividad.

NOTA 12 – HECHOS POSTERIORES


Con posterioridad al periodo de información, no se han producido hechos o circunstancias que afecten en forma significativa los presentes estados financieros.

NOTA 13 – CONSOLIDACION DE ESTADOS FINANCIEROS

A la fecha la entidad no registra inversiones en filiales.


Erwin Pablo Justiniano B.
Responsable de Contabilidad


Carlos Arturo Miranda H.
Contador General


Pablo Andres Pi
Goronto General